

27/01/2023 -ൽ 2.30 PM ന് ബഹുമാനപ്പെട്ട മാനേജിങ് ഡയറക്ടറുടെ അധ്യക്ഷതയിൽ നടന്ന റവന്യൂ അവലോകന യോഗ മിനിറ്റ്സ്.

മാനേജിങ് ഡയറക്ടർ എല്ലാവരെയും മീറ്റിങ്ങിലേക്ക് സ്വാഗതം ചെയ്തു. ആദ്യമായി മാനേജിങ് ഡയറക്ടർ നൽകിയ നിർദ്ദേശങ്ങൾ :

1. ഓൺലൈൻ പെയ്മെന്റ് സംബന്ധിച്ച് 25/01/2023 തീയതിയിൽ ഗവൺമെന്റ് പുറപ്പെടുവിച്ച സ.ഉ.(കൈ).നം/7/2023/WRD നമ്പർ ഉത്തരവ്, പുറപ്പെടുവിച്ച തീയതി മുതൽ തന്നെ നടപ്പിൽ വരുത്തുന്നതിന് എല്ലാ ഉദ്യോഗസ്ഥരും ബാധ്യസ്ഥരാണ്.
2. ആംനെസ്റ്റി സ്കീമിൽ ഉൾപ്പെടുത്തിയിട്ടുള്ള അപേക്ഷകളിൽ പതിനായിരത്തോളം എണ്ണം ഇനിയും തീർപ്പാക്കേണ്ടതുണ്ട്. അവ കൂടി സമയബന്ധിതമായി തീർപ്പാക്കേണ്ടതാണ്.
3. ഇൻസ്റ്റാൾമെന്റ് അനുവദിച്ച ഉപഭോക്താക്കളിൽ നിന്നും ആ തുക പൂർണ്ണമായും പിരിച്ചെടുക്കേണ്ടതാണ്. ഇൻസ്റ്റാൾമെന്റ് തുകയിൽ ഒരിക്കലും റൈറ്റ് ഓഫ് അനുവദിക്കില്ല. ഇൻസ്റ്റാൾമെന്റ് മുടങ്ങുന്ന പക്ഷം ഡിസ്കണക്ഷൻ നടപടികൾ സ്വീകരിക്കേണ്ടതാണ്.
4. റവന്യൂ പ്രൊഫൈൽ എല്ലാ മാസവും വെബ്സൈറ്റിൽ കൃത്യമായി അപ്ഡേറ്റ് ചെയ്യേണ്ടതാണ്.
 - ആംനെസ്റ്റി പദ്ധതി പ്രകാരം അപേക്ഷ പരിഹരിക്കുന്നതിൽ 4 ഡിവിഷനുകൾ 90% ത്തിൽ താഴെയാണ്. കൊട്ടാരക്കര, പത്തനംതിട്ട, തിരുവല്ല, നെയ്യാറ്റിൻകര എന്നീ ഡിവിഷനുകൾ കുടിശിക പിരിച്ചെടുക്കുന്നതിൽ പ്രത്യേകം ശ്രദ്ധ പുലർത്തേണ്ടതാണെന്നും ആംനെസ്റ്റിയിൽ അനുവദിച്ച ഇൻസ്റ്റാൾമെന്റ് പിരിച്ചെടുത്തില്ലെങ്കിൽ ഡിസിബിയിൽ ഈ തുക അരിയറായി നിലനിൽക്കുമെന്നും ഫിനാൻസ് മാനേജർ & ചീഫ് അക്കൗണ്ടന്റ് ഓഫീസർ അറിയിച്ചു.
 - ആംനെസ്റ്റിയിൽ ലഭിച്ച അപേക്ഷകൾ ഇനിയും പരിഹരിക്കാനുള്ള ഡിവിഷനുകളിൽ കൊല്ലം, ആലപ്പുഴ എന്നീ ഡിവിഷനുകൾ ഒഴികെ മറ്റെല്ലാ ഡിവിഷനുകളും ഫെബ്രുവരി 5 ന് മുമ്പായി തന്നെ അവ പരിഹരിക്കേണ്ടതാണെന്നും യുദ്ധകാലാടിസ്ഥാനത്തിൽ കുടിശ്ശിക പിരിച്ചെടുക്കുന്നതിന് വേണ്ടി ഏർപ്പെടുത്തിയ വാർ റൂമിൽ ഗവൺമെന്റ് കണക്ഷനുകൾക്ക് പ്രത്യേകം ശ്രദ്ധ കൊടുക്കണം എന്നും ഫിനാൻസ് മാനേജർ & ചീഫ് അക്കൗണ്ടന്റ് ഓഫീസർ അറിയിച്ചു.
 - തുടർന്ന് അക്കൗണ്ടന്റ് ഓഫീസർ, ആർ.എം.സി റവന്യൂ പ്രൊഫൈൽ അനുസരിച്ചുള്ള പി പി ടി പ്രസന്റേഷൻ നടത്തി.

കുടിശ്ശിക(12/ 2022 ലെ DCB പ്രകാരമുള്ളത്)

Arrear	Amount in Crores
State Government	223.34
Central Government	5.09
PSU	10.99

Draft #4 of File KWA/HO/RMC/R2/1097/2022 Approved by Managing Director on 04-Feb-2023 02:00 PM - Page 1



LSGD	955.55
Others	396.83
Total	1194.97

- എൽ.എസ്.ജി.ഡി കുടിശ്ശിക സംബന്ധിച്ച് സ്വീകരിച്ച നടപടികളെ കുറിച്ചുള്ള മാനേജിംഗ് ഡയറക്ടറുടെ ചോദ്യത്തിന് വാർഡ്മിന്റെ ഭാഗമായി അരിയർ ഡിറ്റെയിൽസ് എൽ.എസ്.ജി.ഡി അഡിഷണൽ ചീഫ് സെക്രട്ടറിക്കു കൊടുത്തിട്ടുണ്ടെന്നും കുടിശ്ശിക അടക്കാത്തതിനുള്ള പ്രധാന കാരണം ഫണ്ട് ഇല്ലാത്തതാണെന്നും നിരവധി തദ്ദേശ സ്വയം ഭരണ സ്ഥാപനങ്ങൾ കത്ത് മുഖേന അറിയിച്ചിട്ടുണ്ടെന്ന് അക്കൗണ്ട്സ് ഓഫീസർ, ആർ.എം.സി മറുപടി നൽകി.
- എല്ലാ പഞ്ചായത്തുകളിലേക്കും റവന്യൂ ഓഫീസർ ലെവലിൽ കുടിശ്ശിക അടയ്ക്കുന്നത് സംബന്ധിച്ച് കത്ത് നൽകണമെന്ന് മാനേജിംഗ് ഡയറക്ടർ നിർദ്ദേശിച്ചു.

ആംനെസ്റ്റി

ആംനെസ്റ്റി പദ്ധതി വഴി സ്വീകരിച്ച അപേക്ഷകളിൽ 88.34 ശതമാനം അപേക്ഷകളും പരിഹരിക്കാൻ കഴിഞ്ഞു. അതുവഴി 41.53 കോടി രൂപ കളക്ട് ചെയ്തു. പദ്ധതിയുടെ കീഴിൽ കൊണ്ടുവന്ന ആകെ കുടിശ്ശിക തുകയായ 744.55 കോടി രൂപയിൽ 113.06 കോടി രൂപ ഇൻസ്റ്റാൾമെന്റ് അനുവദിക്കുകയും 315.94 കോടി രൂപ എഴുതിത്തള്ളുകയും ചെയ്തു. 90% ത്തിൽ താഴെ മാത്രം അപേക്ഷ പരിഹരിച്ച ഡിവിഷനുകളിലെ ഓഫീസർമാർ മാനേജിംഗ് ഡയറക്ടറുടെ നിർദ്ദേശപ്രകാരം ഡിവിഷന്റെ ആംനെസ്റ്റി പ്രവർത്തന പുരോഗതി വിശദീകരിച്ചു.

റവന്യൂ കളക്ഷൻ അച്ചീവ് മെന്റ്

2022-23 സാമ്പത്തിക വർഷത്തിൽ ഒക്ടോബർ 31 വരെ വാട്ടർഅതോറിറ്റിയുടെ ആകെ റവന്യൂ കളക്ഷൻ 443.79 കോടി രൂപയും പ്രതീക്ഷിക്കുന്ന കളക്ഷൻ 591.72 കോടി രൂപയുമാണ്.വാർഡും പ്രഖ്യാപിച്ചിരിക്കുന്ന ഈ സാഹചര്യത്തിൽ പരമാവധി റവന്യൂ കളക്ട് ചെയ്യാൻ എല്ലാ ഡിവിഷനുകളും ശ്രമിക്കേണ്ടതാണെന്ന് തീരുമാനിച്ചു.

നമ്പർ ഓഫ് കണക്ഷൻസ്

09/11/2022 ലെ റവന്യൂ മീറ്റിംഗിൽ ഡിവിഷനുകളിലെ ഡിസിബി കണക്ഷൻ എണ്ണവും ഇ അബാക്കസിലെ കണക്ഷനുകളുടെ എണ്ണവും വ്യത്യാസമുള്ളതായി റവന്യൂ ഓഫീസർമാർ ചൂണ്ടിക്കാണിച്ചത് ഡിബിഎ കറക്ട് ചെയ്തിരുന്നു. ആയതിനാൽ നവംബർ മാസത്തിനെ അപേക്ഷിച്ച് ഡിസംബർ മാസത്തിൽ 2,62,058 കണക്ഷനുകളുടെ കുറവുണ്ട്. നവംബർ മാസത്തിലെ ആകെ കണക്ഷനുകളുടെ എണ്ണം 42,41,456 ഉം ഡിസംബർ മാസത്തിൽ അത് 39,79,204 ഉം ആണ്. കണക്ഷൻ നമ്പറിൽ മാറ്റം വരുത്തിയ കണക്ഷനുകളുടെ എണ്ണം ഓഫീസ് തലത്തിൽ ലഭ്യമല്ല എന്ന് എസ് എസ് ആർ. എം. സി. പറഞ്ഞു. അത് ലഭ്യമാക്കാമെന്നു ഡി .ബി .എ മറുപടി നൽകി

മീറ്റർ റീഡിംഗ് പോസ്റ്റിംഗ്



നവംബർ- ഡിസംബർ മാസത്തിലെ മീറ്റർ റീഡിങ് പോസ്റ്റിംഗ് പ്രകാരം എടപ്പാൾ, മലപ്പുറം, കണ്ണൂർ എന്നീ ഡിവിഷനുകൾ 100% മീറ്റർ റീഡിങ് പോസ്റ്റ് ചെയ്തതായി അക്കൗണ്ട്സ് ഓഫീസർ, ആർ.എം.സി അറിയിച്ചു. ഏറ്റവും കുറവ് പോസ്റ്റ് ചെയ്തത് നെയ്യാറ്റിൻകര, കാസർഗോഡ്, വടകര എന്നീ ഡിവിഷനുകളാണ്. ഈ ഡിവിഷനുകൾ അടിയന്തിരമായി 100% മീറ്റർ റീഡിങ് പോസ്റ്റ് ചെയ്യുന്നതിനുള്ള നടപടികൾ സ്വീകരിക്കണമെന്ന് മാനേജിങ് ഡയറക്ടർ നിർദ്ദേശിച്ചു. നവംബർ- ഡിസംബർ കാലയളവിൽ ആകെ ലൈവ് കണക്ഷനുകളിൽ 89.75% മീറ്റർ റീഡിങ് പോസ്റ്റ് ചെയ്തിട്ടുണ്ട്.

മൊബൈൽ നമ്പർ അപ്ഡേഷൻ

ഡിസംബർ മാസത്തിലെ കണക്ക് പ്രകാരം 69,844 മൊബൈൽ നമ്പറുകൾ ഇനിയും അപ്ഡേറ്റ് ചെയ്യുവാനുണ്ട്. വാർ റൂം പൂർത്തീകരിക്കുന്നതിനോടൊപ്പം മൊബൈൽ നമ്പർ അപ്ഡേഷനും പൂർത്തിയാക്കണമെന്ന് അക്കൗണ്ട്സ് ഓഫീസർ, ആർ.എം.സി നിർദ്ദേശിച്ചു. ഫോൺ നമ്പർ അപ്ഡേറ്റ് ചെയ്യുന്നതിൽ വീഴ്ച വരുത്തുന്ന മീറ്റർ റീഡർമാരുടെ വേതനം തടഞ്ഞു വയ്ക്കും എന്നുള്ള അറിയിപ്പ് നൽകേണ്ടതും തുടർന്നും ഫോൺ നമ്പർ അപ്ഡേറ്റ് ചെയ്തില്ലെങ്കിൽ നടപടികളിലേക്ക് കടക്കാവുന്നതും ആണെന്ന് ഫിനാൻസ് മാനേജർ & ചീഫ് അക്കൗണ്ട്സ് ഓഫീസർ അറിയിച്ചു.

100% മൊബൈൽ നമ്പർ അപ്ഡേഷൻ പൂർത്തിയാക്കിയ ഡിവിഷനുകൾ.

1. എടപ്പാൾ
2. മലപ്പുറം
3. തൊടുപുഴ
4. സുൽത്താൻ ബത്തേരി
5. ഷൊർണൂർ

100% മൊബൈൽ നമ്പർ അപ്ഡേഷൻ പൂർത്തിയാക്കിയ ഡിവിഷനുകളെ മാനേജിങ് ഡയറക്ടർ അഭിനന്ദിച്ചു.

ജെജെഎം റൂട്ടിംഗ്

ജെജെഎം കണക്ഷനുകൾ റൂട്ടിൽ ആക്കുന്നതിൽ ഏറ്റവും പിന്നിലുള്ളത് കോട്ടയം ഡിവിഷൻ ആണ്. കണക്ഷനുകൾ 100% റൂട്ടിലാക്കിയ ഡിവിഷനുകൾ കടുത്തുരുത്തി, പി എച്ച് ഡിവിഷൻ കൊച്ചി, എടപ്പാൾ, സുൽത്താൻബത്തേരി, കണ്ണൂർ എന്നിവയാണ്.

- ജിയോ ടാഗ്സിന് പ്രോബ്ബം കൊണ്ട് ബില്ലിംഗ് ആയിട്ടില്ലാത്തതിനാലാണ് റൂട്ടിംഗ് പൂർത്തിയാക്കാൻ കഴിയാത്തത് എന്ന് റവന്യൂ ഓഫീസർ, ആലപ്പുഴ അറിയിച്ചു. ഇത് സംബന്ധിച്ച് പ്രോജക്ട് ഡിവിഷൻ, ആലപ്പുഴ എക്സിക്യൂട്ടീവ് എഞ്ചിനീയർക്കും സൂപ്രണ്ടിംഗ് എൻജിനീയർക്കും കത്ത് നൽകാൻ മാനേജിങ് ഡയറക്ടർ നിർദ്ദേശിച്ചു.

റവന്യൂ റിക്കവറി സ്റ്റാറ്റസ്

റവന്യൂ റിക്കവറി നടപടികൾ കളക്ടറേറ്റിൽ പെൻഡിങ് ആണെന്ന് ആലപ്പുഴ റവന്യൂ ഓഫീസർ അറിയിച്ചു.



ഡെപ്യൂട്ടി കളക്ടർ, ആർ ആർ - നെ നേരിട്ട് കണ്ട് തുടർ നടപടികൾ സ്വീകരിക്കേണ്ടതാണെന്നും ഡിസ്ട്രിബ്യൂഷൻ ചെയ്ത് ഒരു മാസം കഴിഞ്ഞ് കൃത്യമായി ആർ ആർ നടപടികൾ ചെയ്യേണ്ടതാണെന്ന് മാനേജിംഗ് ഡയറക്ടർ അറിയിക്കുകയും ചെയ്തു. ഡിസംബർ മാസത്തിലെ കണക്കുകൾ പ്രകാരം റവന്യൂ റിക്കവറിയിലൂടെ ഏറ്റവും കൂടുതൽ റവന്യൂ പിരിച്ചെടുത്ത ഡിവിഷൻ കോഴിക്കോട് ആണ്. തൊട്ടു താഴെയായി എടപ്പാൾ, കൊല്ലം, പി എച്ച് കൊച്ചി, മൂവാറ്റുപുഴ എന്നീ ഡിവിഷനുകളാണ്. റവന്യൂ റിക്കവറിയിലൂടെ റവന്യൂ കളക്ട് ചെയ്യുന്നതിൽ പുറകിലുള്ള ഡിവിഷനുകൾ തിരുവനന്തപുരം നോർത്ത്, തിരുവനന്തപുരം സൗത്ത്, നെയ്യാറ്റിൻകര, ആലപ്പുഴ, ആലുവ എന്നീ ഡിവിഷനുകളാണ്. ഡിസ്ട്രിബ്യൂഷൻ നടത്തി ഒരു മാസം കഴിഞ്ഞിട്ടും റവന്യൂ റിക്കവറി നടപടികൾ സ്വീകരിക്കാത്ത ഡിവിഷനുകൾക്കെതിരെ കർശന നടപടികൾ സ്വീകരിക്കുമെന്ന് മാനേജിംഗ് ഡയറക്ടർ അറിയിച്ചു. ഡെപ്യൂട്ടി അക്കൗണ്ടന്റ് മാനേജർമാർ ഇക്കാര്യം പരിശോധിച്ച് റിപ്പോർട്ട് നൽകണമെന്നും എംഡി നിർദ്ദേശിച്ചു.

ഫാൾട്ടിമീറ്റർ സ്റ്റാറ്റസ്

ഡിസംബർ മാസത്തിലെ കണക്കുകൾ പ്രകാരം കേടായ മീറ്ററുകളുടെ എണ്ണം 67,958 ആണ്. ഇതിൽ 9,064 എണ്ണം മാറ്റി വെച്ചിട്ടുണ്ട്. പെർമനന്റ് മീറ്റർ റീഡേഴ്സ് കുറവാണ്. കൂടുതലും കുടുംബശ്രീ വഴിയുള്ളവരാണ് മീറ്റർ റീഡർമാരായി പ്രവർത്തിക്കുന്നത്. ഡിസ്ട്രിബ്യൂഷൻ ചെയ്ത കണക്ഷനുകളിൽ തട്ടിപ്പ് നടത്തുന്നതായി കണ്ടെത്തിയിട്ടുണ്ട്. ആയത് കണ്ടെത്തി റിപ്പോർട്ട് ചെയ്യുന്ന മീറ്റർ റീഡേഴ്സിന് ഒരു ഇൻസെന്റീവ് നൽകുന്നത് നന്നായിരിക്കും എന്ന് റവന്യൂ ഓഫീസർ, പി എച്ച് ഡിവിഷൻ കൊച്ചി നിർദ്ദേശിച്ചു. ഡിസ്ട്രിബ്യൂഷൻ നടന്ന കണക്ഷനുകൾ പരിശോധിക്കുന്നതിലേക്കായി ഒരു ആന്റി തെസ്റ്റ് സ്കാഡ് രൂപീകരിക്കേണ്ടതാണെന്നും അദ്ദേഹം അറിയിച്ചു. ഡിസ്ട്രിബ്യൂഷൻ ചെയ്ത കണക്ഷനുകളിൽ റീകണക്ഷൻ കണ്ടെത്തി റിപ്പോർട്ട് ചെയ്യുന്ന കുടുംബശ്രീ മീറ്റർ റീഡേഴ്സിന് മീറ്റർ റീഡിംഗ് ചാർജ്ജ് നൽകാവുന്നതെന്ന് തീരുമാനിച്ചു.

ഡിസ്ട്രിബ്യൂഷൻ സ്റ്റാറ്റസ്

ഡിസംബർ മാസത്തിലെ കണക്കനുസരിച്ച് മീറ്റർ തകരാർ മൂലം ഡിസ്ട്രിബ്യൂഷൻ ചെയ്യപ്പെട്ട കണക്ഷനുകളുടെ എണ്ണം 2936 ഉം കുടിശ്ശിക അടയ്ക്കാത്തതിന് ഡിസ്ട്രിബ്യൂഷൻ ചെയ്യപ്പെട്ട കണക്ഷനുകളുടെ എണ്ണം 6432 ഉം ആണ്.

മേൽ സൂചികകളുടെ അടിസ്ഥാനത്തിൽ ഡിവിഷനുകൾക്ക് പോയിന്റ് നൽകിയതിന്റെ അടിസ്ഥാനത്തിലുള്ള റാങ്കിംഗിൽ ഒന്നാം സ്ഥാനം പി എച്ച് ഡിവിഷൻ കൊച്ചിക്കാണ്. തൊട്ടടുത്ത സ്ഥാനങ്ങളിൽ ഉള്ളത് യഥാക്രമം പാലക്കാട്, തളിപ്പറമ്പ്, കണ്ണൂർ, മലപ്പുറം, കടുത്തുരുത്തി, എടപ്പാൾ എന്നീ ഡിവിഷനുകളാണ്.

കോംപ്രിഹൻസീവ് റാങ്കിങ്ങിൽ ഏറ്റവും പുറകിലുള്ള 10 ഡിവിഷനുകളുടെ അവലോകനം വിശദമായി നടത്തുകയുണ്ടായി. അവയുടെ പേര് ചുവടെ ചേർക്കുന്നു.

1. വടകര
2. കാസർഗോഡ്
3. തിരുവല്ല
4. തൃശ്ശൂർ
5. തൊടുപുഴ



- 6. കോട്ടയം
- 7. ആറ്റിങ്ങൽ
- 8.കൊല്ലം
- 9. നെയ്യാറ്റിൻകര
- 10.തിരുവനന്തപുരം നോർത്ത്.

- തദ്ദേശ സ്വയം ഭരണ സ്ഥാപനങ്ങളിലെ പൊതുസൗകര്യങ്ങളുടെ എണ്ണം സംബന്ധിച്ച് ബന്ധപ്പെട്ട കൗൺസിലർമാരെ നേരിൽ കണ്ട് അവരുടെ കൂടെ സാന്നിധ്യത്തിൽ ജോയിന്റ് ഇൻസ്പെക്ഷൻ നടത്തി ഉപയോഗശൂന്യമായ പൊതു സൗകര്യങ്ങൾ ഒഴിവാക്കാനുള്ള നടപടികൾ എല്ലാ ഡിവിഷനുകളും സ്വീകരിക്കുന്നതിലൂടെ ഡിമാൻഡ് കുറയുകയും ലയബിലിറ്റി ഒഴിവാക്കാനാവുകയും ചെയ്യുന്നതാണെന്ന് മാനേജിംഗ് ഡയറക്ടർ അറിയിച്ചു.
- തൃശ്ശൂർ ഡിവിഷനിൽ 80% കുടിശ്ശികയുള്ള തൃശ്ശൂർ കോർപ്പറേഷന്റെ, എഗ്രിമെന്റ് ഉൾപ്പെടെയുള്ള വ്യക്തമായ റിപ്പോർട്ട് ചീഫ് എൻജിനീയർ വഴി ആർ.എം.സി-യിലേക്ക് നൽകി ആ റിപ്പോർട്ട് ഗവൺമെന്റ് തല തീരുമാനങ്ങൾക്കായി കൈമാറേണ്ടതാണെന്ന് മാനേജിംഗ് ഡയറക്ടർ അറിയിച്ചു. ഈ പ്രവർത്തനങ്ങൾ ഏകോപിപ്പിക്കുന്നതിന് ഡെപ്യൂട്ടി അക്കൗണ്ടന്റ് മാനേജർ കൊച്ചി യെ ചുമതലപ്പെടുത്തി.
- തൊടുപുഴ ഡിവിഷൻ കീഴിൽ ഉള്ള ഹെലിബറിയ ടീ എസ്റ്റേറ്റ് കുടിശ്ശിക അടയ്ക്കേണ്ടതിൽ ആദ്യത്തെ ഇൻസ്റ്റാൾമെന്റ് ഈ മാസം തന്നെ അടയ്ക്കേണ്ടതാണെന്നും ആയത് എക്സിക്യൂട്ടീവ് എഞ്ചിനീയർ നേരിട്ട് പോയി സംസാരിക്കേണ്ടതാണെന്നും ഫിനാൻസ് മാനേജർ & ചീഫ് അക്കൗണ്ടന്റ് ഓഫീസർ, തൊടുപുഴ റവന്യൂ ഓഫീസറെ അറിയിച്ചു.
- അസാധാരണമായ വാട്ടർ ബില്ലിന് ശ്രദ്ധയിൽപ്പെട്ടാൽ മീറ്റർ റീഡർമാർ ബന്ധപ്പെട്ട ഉപഭോക്താക്കളെ രേഖാമൂലം ആ വിവരം അറിയിക്കാൻ ശ്രദ്ധിക്കേണ്ടതാണ്.
- കോംപ്രിഹൻസീവ് റാങ്കിങ്ങിൽ പുറകിൽ നിൽക്കുന്ന ഡിവിഷനുകൾ അവരുടെ നിലമെച്ചപ്പെടുത്തി മുന്നേറേണ്ടതെന്നും അല്ലാത്തപക്ഷം അവർക്കെതിരെ നടപടികൾ സ്വീകരിക്കുമെന്നും മാനേജിംഗ് ഡയറക്ടർ അറിയിച്ചു.

വാർ റൂം

വാർ റൂം പ്രവർത്തനങ്ങളുടെ പുരോഗതിയെക്കുറിച്ച് അതാത് റീജിയനിലെ ഡെപ്യൂട്ടി അക്കൗണ്ടന്റ് മാനേജർമാർ വിശദീകരിച്ചു.

- ഡിവിഷൻ ലെവലിൽ വാഹനസൗകര്യം ഏർപ്പെടുത്തുന്നത് വാർ റൂം പ്രവർത്തനങ്ങൾ മെച്ചപ്പെടുത്തുന്നതിന് സഹായകരമാണെന്ന് നോർത്ത് റീജിയൻ ഡെപ്യൂട്ടി അക്കൗണ്ടന്റ് മാനേജർ അഭിപ്രായപ്പെട്ടു. കൂടാതെ വാർ റൂമിനൊപ്പം മാർച്ച് 31ന് മുമ്പായി ഫാൾട്ടിമീറ്ററുകൾ പൂർണ്ണമായി മാറ്റിവയ്ക്കണമെന്നും അല്ലാത്തപക്ഷം വാട്ടർ ചാർജിൽ വർദ്ധനവ് ഉണ്ടായാൽ വാട്ടർ ബില്ലിന് വളരെയധികം ഉയരാൻ സാധ്യതയുണ്ടെന്നും അദ്ദേഹം അറിയിച്ചു.
- റൂട്ട് വൈസ് അനാലിസിസ് നടത്തുന്നത് പ്രവർത്തനങ്ങൾ മെച്ചപ്പെടുത്തുമെന്ന് സെൻട്രൽ റീജിയൻ ഡെപ്യൂട്ടി അക്കൗണ്ടന്റ് മാനേജർ അഭിപ്രായപ്പെട്ടു.



ഹെഡ് ഓഫീസ് ലെവലിൽ വാർ റൂം ചാർജ്ജ് ഉള്ള ശ്രീ അജിത് കുമാർ (അക്കൗണ്ട്സ് മാനേജർ I), ശ്രീ സജിത്ത് (അക്കൗണ്ട്സ് മാനേജർ II), ശ്രീമതി സൗമ്യ (അക്കൗണ്ട്സ് മാനേജർ-I i/c) എന്നിവർ ഫീൽഡിലേക്ക് ഇറങ്ങി, ഫീൽഡ് ലെവലിൽ ഉള്ള പ്രശ്നങ്ങൾ കണ്ടെത്തി പരിഹരിക്കേണ്ടതാണെന്നും അതുകൂടാതെ ആർ.എം.സി-യിൽ നിന്നും അക്കൗണ്ട്സ് ഓഫീസറും സീനിയർ സൂപ്രണ്ടും ഫീൽഡ് വിസിറ്റ് നടത്തേണ്ടതാണെന്നും മാനേജിംഗ് ഡയറക്ടർ അറിയിച്ചു. എല്ലാ 15 ദിവസം കൂടുമ്പോഴും വാർ റൂം റിപ്പോർട്ട് നൽകുന്നതാണെന്നും കൂടി മാനേജിംഗ് ഡയറക്ടർ അറിയിച്ചു.

തുടർന്ന് 5.20ന് യോഗം അവസാനിച്ചു.



The document is digitally approved. Hence signature is not needed.



കേരള ജല അതോറിറ്റി

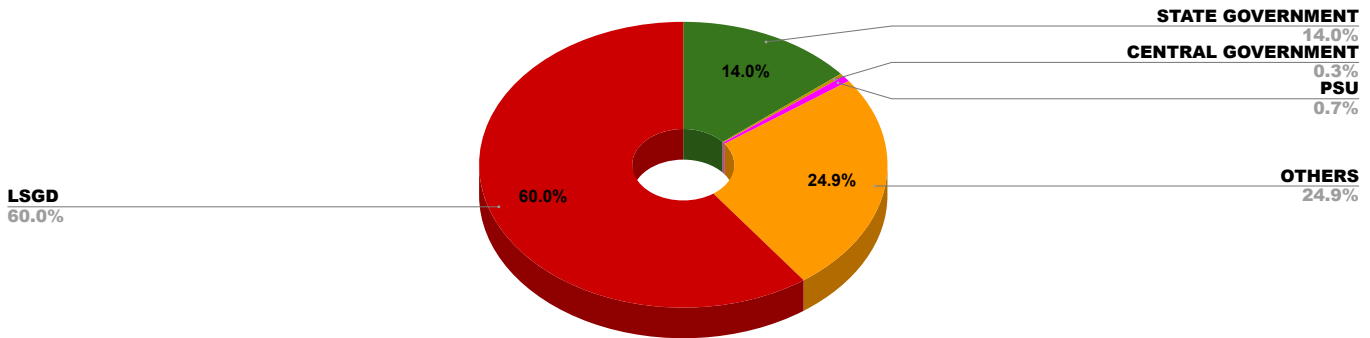
Revenue Profile for December 2022

TOTAL ARREARS :- 1591.8

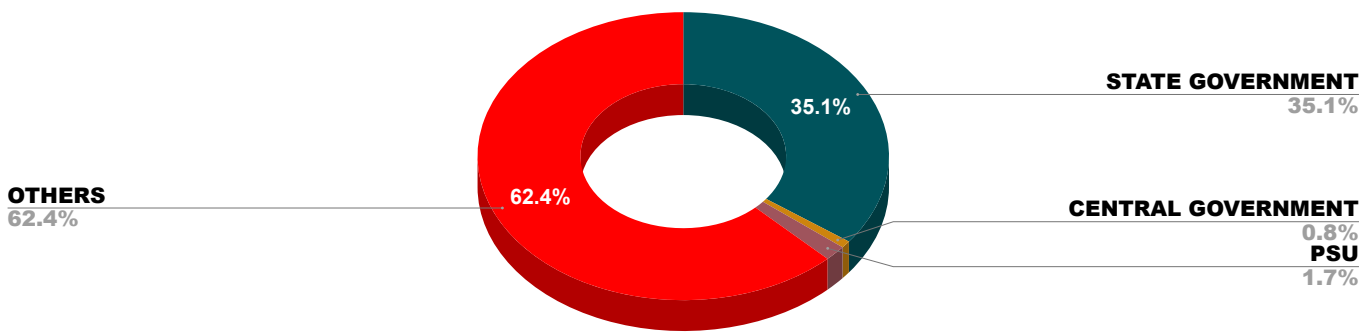
DOMESTIC	NON DOMESTIC	INDUSTRIAL	SPECIAL	BULK SUPPLY	Panchayath WC-Street Taps	Municipality WC -Street Taps	Corporation WC -Street Taps
190.63	365.76	6.83	6.68	66.35	345.31	420.72	189.52

GOVERNMENT SECTOR ARREARS :- 1194.97 i.e. 75.07% of Total Arrears

ARREARS BREAK UP INCLUDING LSGD



ARREAR BREAK UP WITH OUT LSGD



STATE GOVERNMENT	CENTRAL GOVERNMENT	PSU	OTHERS	LSGD
223.34	5.09	10.99	396.83	955.55

Draft #4 of File KWA/HO/RMC/R2/1097/2022 Approved by Managing Director on 04-Feb-2023 02:00 PM - Page 7

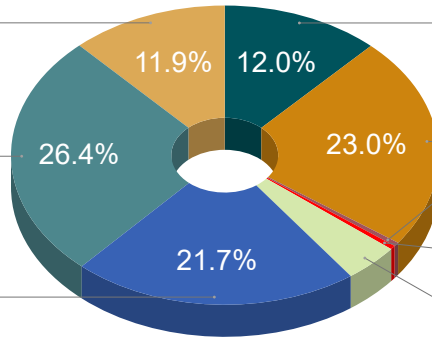


TOTAL ARREARS INCLUDING LSGD

Corporation WC -Street Taps
11.9%

Municipality
26.4%

Panchayath WC-Street Taps
21.7%



DOMESTIC
12.0%

NON DOMESTIC
23.0%

INDUSTRIAL
0.4%

SPECIAL
0.4%

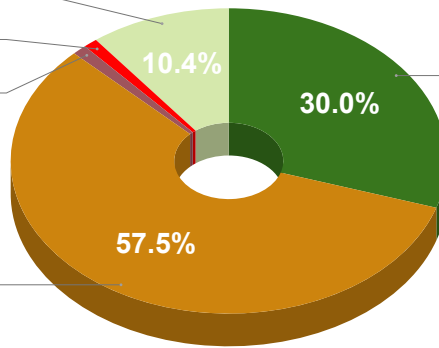
BULK SUPPLY
4.2%

TOTAL ARREARS WITH OUT LSGD

BULK SUPPLY
10.4%

SPECIAL
1.0%

INDUSTRIAL
1.1%



DOMESTIC
30.0%

NON DOMESTIC
57.5%

AMNESTY STATUS

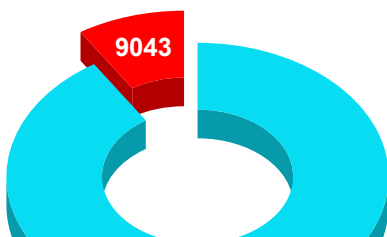
02/02/2023 15:38:31

No. of Applications	Resolved Status	% Resolved	% Arrears Brought under Amnesty	Revenue Collected / Amount remitted (in Crore)	Rev Collected against % brought under Amnesty	Rev Collected, allocated as installment and written off against % brought under Amnesty	Total Arrears as on July, 2022 (in Crore)	Arrears Brought under Amnesty (in Crore)	Amount allocated as subsequent Installment (in Crore)	Dues Written Off (in Crore)
99,234	90,191	90.89	81.42	42.39	5.70	₹65	₹913.37	₹743.64	₹99.31	₹338.18

REVENUE COLLECTED / AMOUNT REMITTED AGAINST ARREARS BROUGHT UNDER AMNESTY (Amount in Crore)

42.39

RESOLVED STATUS



REV COLLECTED, ALLOCATED AS INSTALLMENT AND WRITTEN OFF AGAINST % BROUGHT UNDER AMNESTY



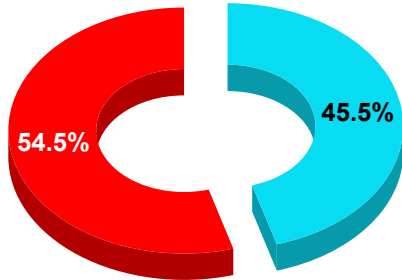


● APPLICATIONS RESOLVED ● YET TO BE RESOLVED



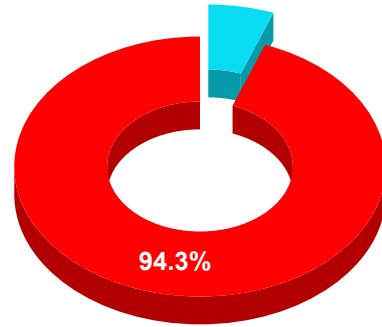
● Rev Collected, allocated as installment and written off against % brought under Am... ●

ARREARS WRITTEN OFF AGAINST ARREARS BROUGHT UNDER AMNESTY



● ARREARS WRITTEN OFF AGAINST ARREARS BROUGHT UNDER AMNESTY
● ARREARS TO BE WRITTEN OFF AGAINST ARREARS BROUGHT UNDER AMNESTY

REV COLLECTED AGAINST % BROUGHT UNDER AMNESTY



● Revenue Collected in % ● Revenue to be collected in %

Top performers in terms of no: of Applications Resolved				
SL No:	Name Of Divisions	No. of Applications	No:of Cases Resolved	% Resolved
1	ALAPPUZHA	14,854	13,541	91.16
2	KOLLAM	14,367	9,084	63.23

Top performers in terms of REVENUE COLLECTED Under AMNESTY				
SL No:	Name Of Divisions	Total Arrears as on July, 2022	ARREARS BROUGHT UNDER AMNESTY	Revenue Collected / Amount remitted
1	TVM NORTH	411,42,81,625	352,37,20,796	6,39,04,768
2	PATHANAMTHITTA	25,95,69,268	24,65,60,260	5,91,79,204

Top performers in terms of Rev Collected, allocated as installment and written off against % brought under Amnesty		
SL No:	Name Of Divisions	Rev Collected, allocated as installment and written off against % brought under Amnesty
1	MALAPPURAM	100.17
2	KADUTHURUTHY	100.01
3	EDAPPAL	100.00

Top performers in terms of Revenue collected against Amount bought under Amnesty				
SL No:	Name Of Divisions	Revenue Collected / Amount remitted	Arrears Brought under Amnesty	Rev Collected against % brought under Amnesty
1	KADUTHURUTHY	49,53,331	1,16,98,390	42.34
2	P H KOCHI	5,79,71,682	17,22,16,697	34

REVENUE COLLECTION ACHIEVEMENT

YEAR	2020-21	2021-22	2022-23 UPTO 31 DEC	2022-23 PROJECTED
COLLECTION IN CRORE	510.48	486.78	443.79	591.72

Top performers in terms of Revenue Collected as on December			
SL No:	Name Of Divisions	Revenue Collected	% Revenue collected against total collection
1	P H KOCHI	7,44,30,367	13.43%
2	KOZHIKKOD	5,99,65,173	10.82%

Top performers in terms of Revenue Target Achievement % as on DECEMBER				
SL No:	Name Of Divisions	Revenue Collected	Target	%
1	THALIPARA MBA	1,19,18,987	64,00,000	186.23%
2	KANNUR	2,20,70,003	1,61,00,000	137.08%

Top performers in terms of Revenue Collected Yearly (22-23)			
SL No:	Name Of Divisions	Revenue Collected	% Revenue collected
1	P H KOCHI	65,62,61,414	14.79%
2	TVM NORTH	51,98,63,294	11.71%

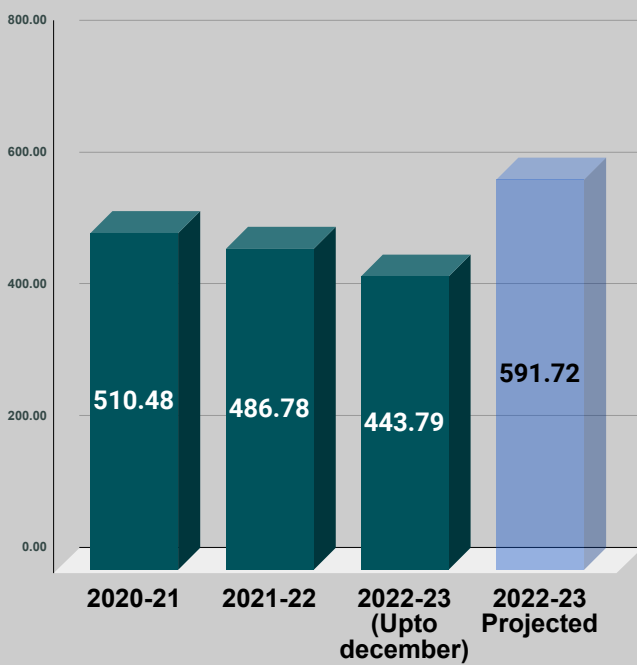
Top performers in terms of Revenue Target Achievement % Yearly (22-23)				
SL No:	Name Of Divisions	Revenue	Target	%
1	THALIPARA MBA	9,17,59,046	6,12,00,000	149.93%
2	KANNUR	14,55,32,029	15,09,00,000	96.44%



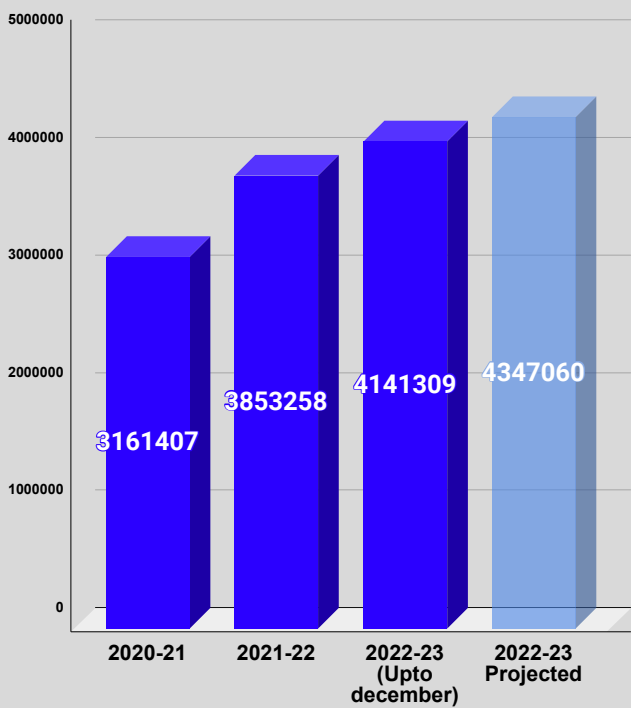
COLLECTION (INCLUDING LSGD) OF LAST THREE YEARS



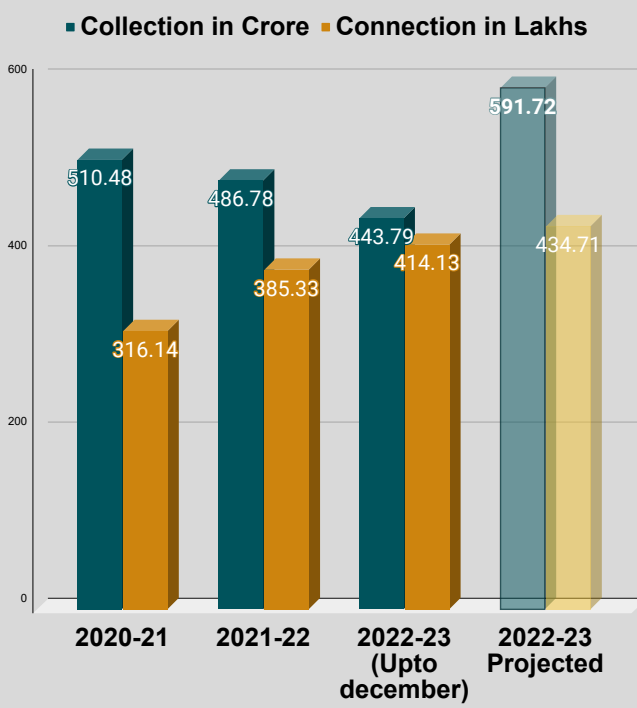
COLLECTION (EXCLUDING LSGD) OF LAST THREE YEARS



Cumulative No: of Connections



COLLECTION VS CONNECTIONS



CONNECTION OF LAST 33 MONTHS

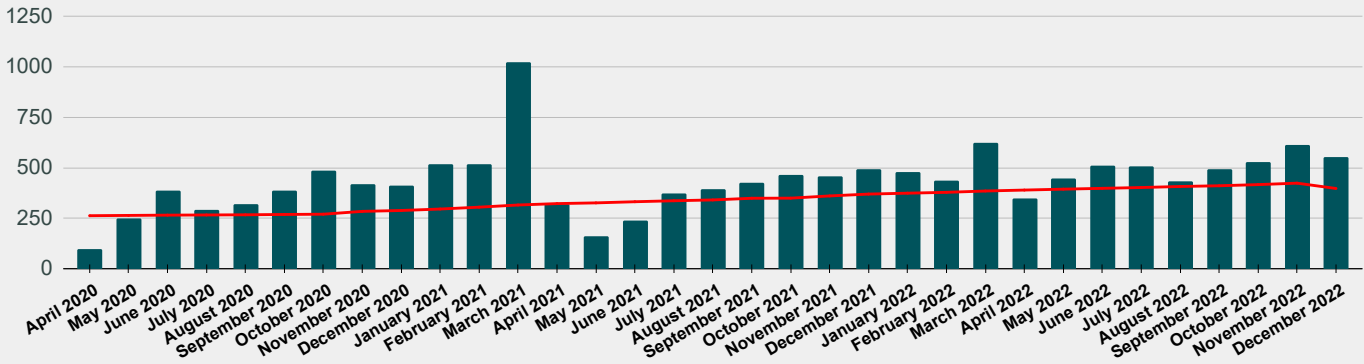
YEAR	April	May	June	July	August	September	October	November	December	January	February	March
2020-21	26,32,169	26,46,154	26,60,050	26,68,510	26,77,105	26,93,288	27,06,458	28,46,921	28,89,846	29,62,151	30,54,390	31,61,407



2021-22	32,30,700	32,66,327	33,23,066	33,71,204	34,11,630	34,94,936	34,99,858	36,10,181	37,01,452	37,45,988	37,87,842	38,53,258
2022-23	39,00,032	39,44,625	39,84,935	40,26,036	40,76,715	41,13,028	41,69,734	42,41,456	39,79,204	0		

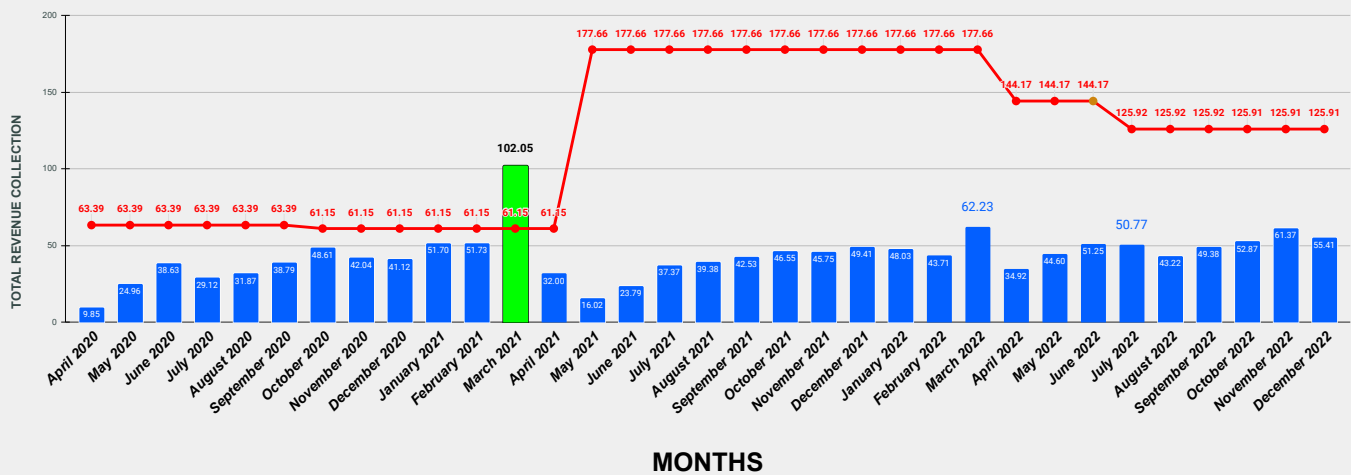
COLLECTION IN CRORE VS CONNECTION IN LAKH

■ COLLECTION OF LAST 33 MONTHS IN CRORE • CONNECTION OF LAST 33 MONTHS IN LAKH

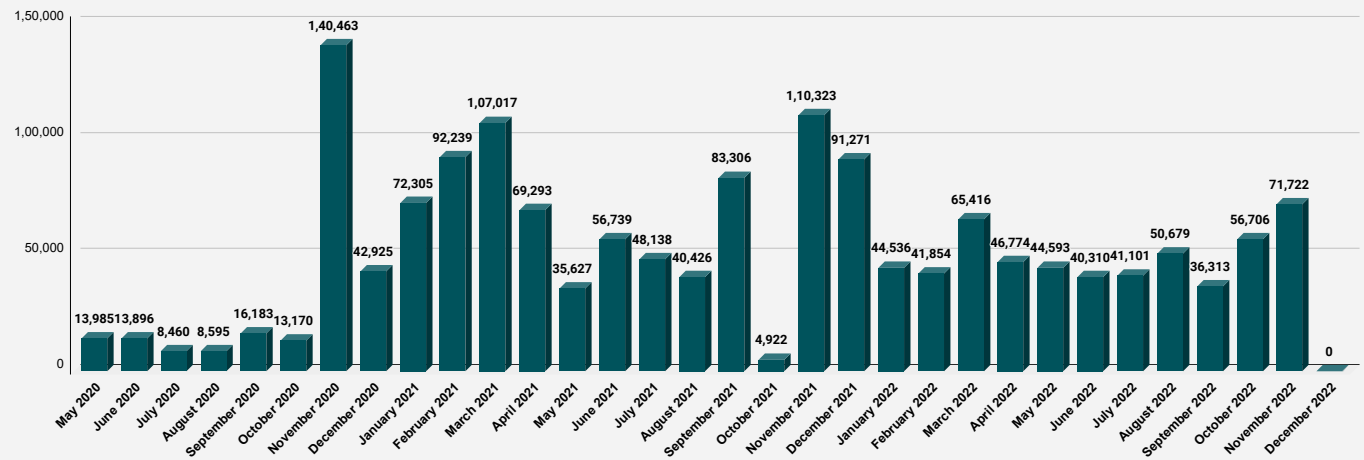


TOTAL REVENUE COLLECTION OF LAST 33 MONTHS IN CRORE

■ REVENUE COLLECTION • TARGET



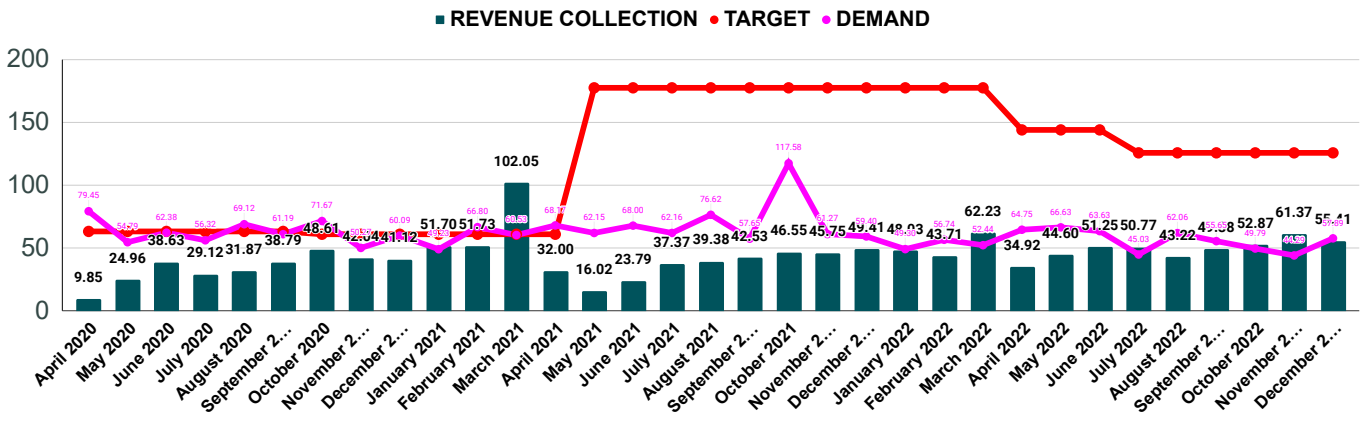
NEW CONNECTIONS TREND



COLLECTION IN CRORE OF LAST 33 MONTHS

YEAR	April	May	June	July	August	September	October	November	December	January	February	March
2020-21	9.85	24.96	38.63	29.12	31.87	38.79	48.61	42.04	41.12	51.70	51.73	102.05
2021-22	32.00	16.02	23.79	37.37	39.38	42.53	46.55	45.75	49.41	48.03	43.71	62.23
2022-23	34.92	44.60	51.25	50.77	43.22	49.38	52.87	6,137	5,541	0	0	0

TOTAL REVENUE COLLECTION, TARGET AND DEMAND (in crores) WITH OUT LS GD

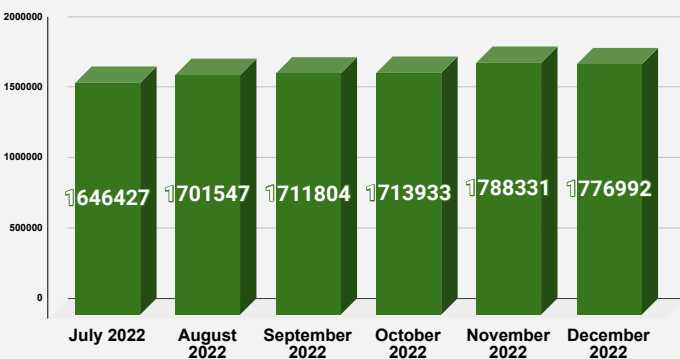


METER READING POSTING

Top performers in terms of Meter Reading Posted as on December				
SL No:	Name Of Divisions	Meter Readings Posted Nov	Meter Readings Posted Dec	Total Readings of November and December against Total Live Connections of November 2022
1	TVM SOUTH	67,757	69,441	100.00%
2	EDAPPAL	37,982	33,452	100.00%
3	MALAPPURAM	78,938	79,487	99.91%
4	KANNUR	72,596	73,011	99.32%
5	MUVATTUPUZHA	53,153	54,485	98.77%

Performers in terms of Meter Reading Posted as on December				
SL No:	Name Of Divisions	Meter Readings Posted Nov	Meter Readings Posted Dec	Total Readings of November and December against Total Live Connections of November 2022
29	NEYYATTINKAR A [1]	47,522		42.35%
28	KASARGOD	19,233	15,247	70.88%
27	KOTTARAKKAR A	60,750	62,464	79.26%
26	VATAKARA	17,471	18,409	79.90%
25	SULTHAN BATHERY	14,951	17,215	81.30%

METER READING POSTED OF LAST 6 MONTHS



Total No. of Live connection on SEPT	Total No. of readings posted on SEPT	Total No. of readings posted on OCT	Total no of readings posted for SEPT and OCT	Total Readings of September and October against Total Live Connections of SEPT 2022
38,56,105	17,11,804	17,13,933	34,25,737	88.84%

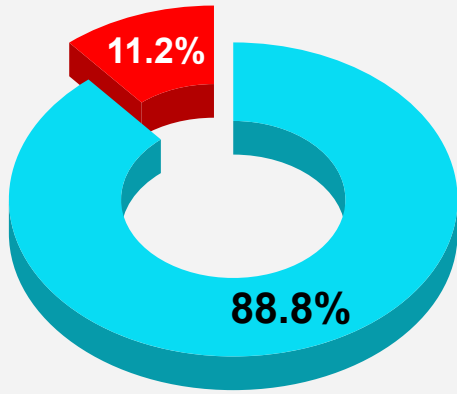
Total No. of Live connection on November	Total No. of readings posted on November	Total No. of readings posted on December	Total no of readings posted for November and December	Total Readings of November and December against Total Live Connections of November 2022
38,81,896	17,88,331	17,76,992	35,65,323	91.84%

READINGS POSTED IN NOV AND DEC 2022 AGAINST THE NUMBER OF CONNECTIONS IN NOV 2022

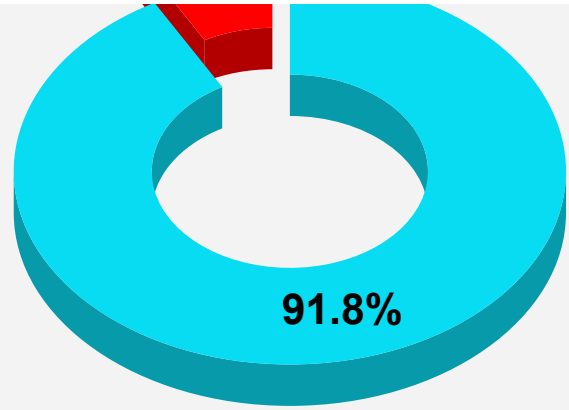


READINGS POSTED IN SEPT AND OCT 2022 AGAINST THE NUMBER OF CONNECTIONS IN SEPT 2022





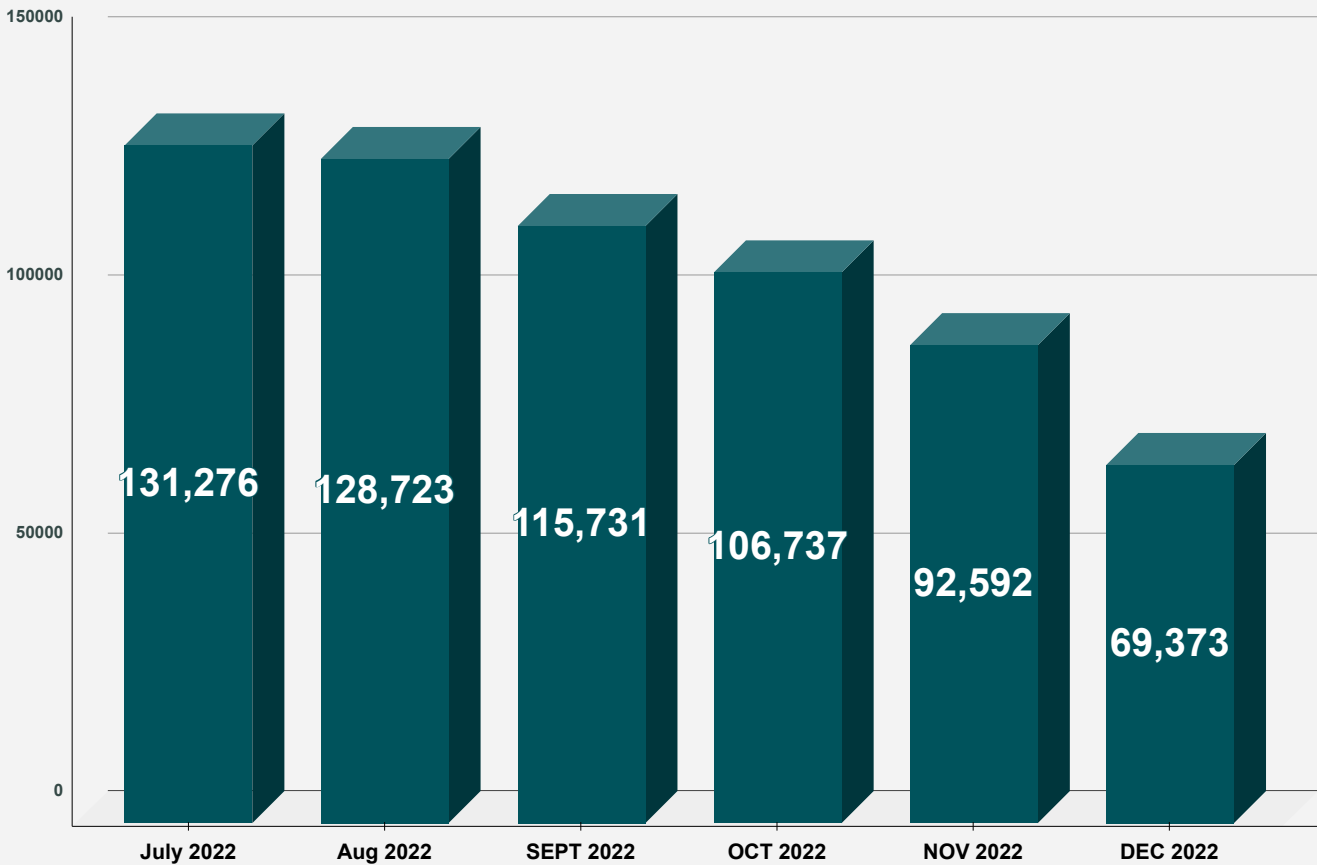
- Total Readings of Sept and October against Total Live...
- Meter Readings to be posted



- Meter Readings to be posted
- Total Readings of July and August against Total Live...

MOBILE NUMBER UPDATION PENDING

MOBILE NUMBER UPDATION PENDING



Malappuram, Shornur, Sultan Bathery, Thaliparamba, Thodupuzha and Vadakkara has achieved 100% mobile number updations

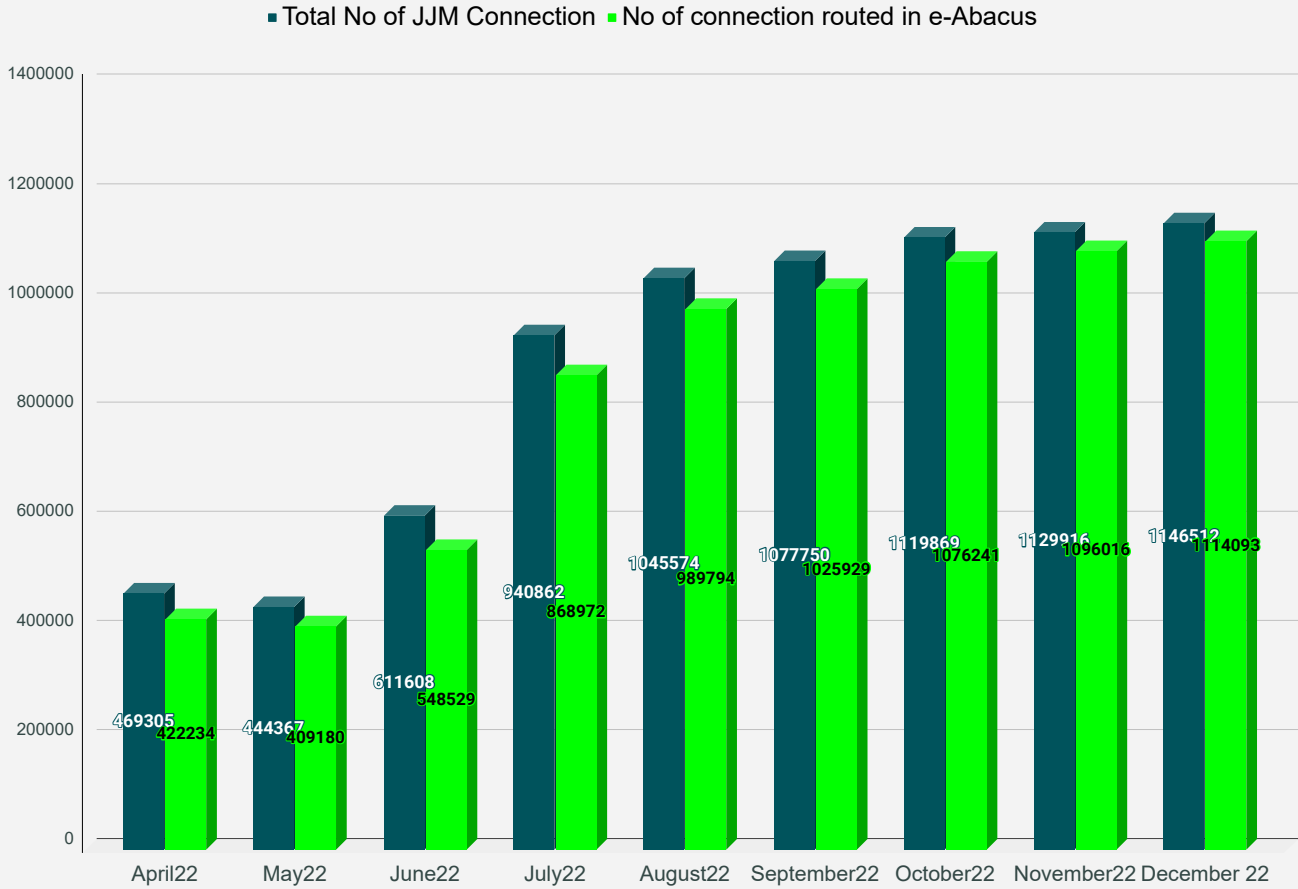
JAL JEEVAN MISSION ROUTING

Top performers in terms of JJM Connections Routed against Total JJM Connections as on December				
SL No:	Name Of Divisions	Total No of JJM Connection	No of connection routed in e-Abacus	JJM Connections Routed against Total JJM Connections in %
1	TVM SOUTH	4,995	4,995	100.00%
2	KADUTHURUTHY	25,016	25,016	100.00%
3	P H KOCHI	1,773	1,773	100.00%
4	ALUVA	46,246	46,246	100.00%
5	EDAPPAL	50,412	50,412	100.00%

Offices that needs to improve based on Connections Routed against Total JJM Connections as on December				
SL No:	Name Of Divisions	Total No of JJM Connection	No of connection routed in e-Abacus	JJM Connections Routed against Total JJM Connections in %
28	KOTTAYAM	7,904	5,070	64.14%
27	VATAKARA	1,513	1,315	86.91%
26	THRISSUR	40,775	36,917	90.54%
25	THODUPUZHA	13,774	12,525	90.93%
24	KOZHIKKOD	58,258	53,666	92.12%



Total No of JJM Connection and No of connection routed in e-Abacus



REVENUE RECOVERY STATUS

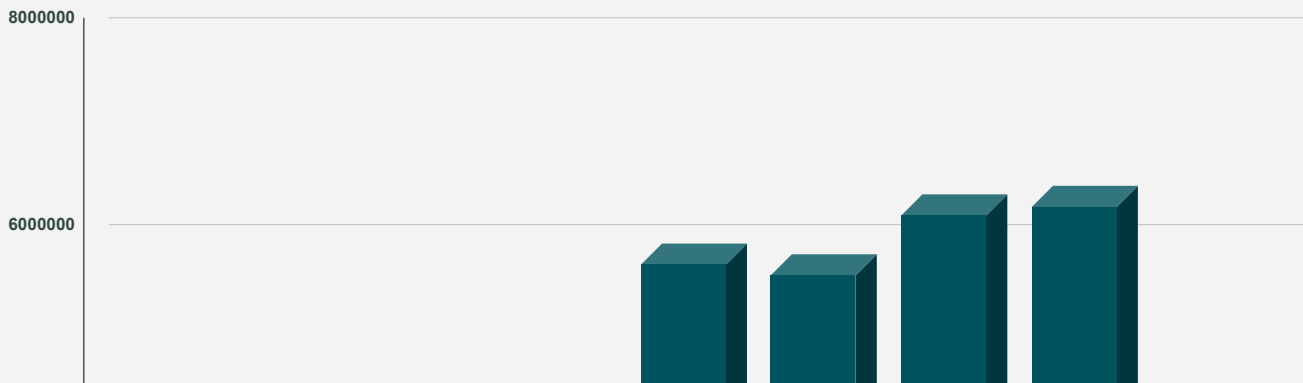
Top performers in terms of Amount Collected via Revenue Recovery as on December 2022

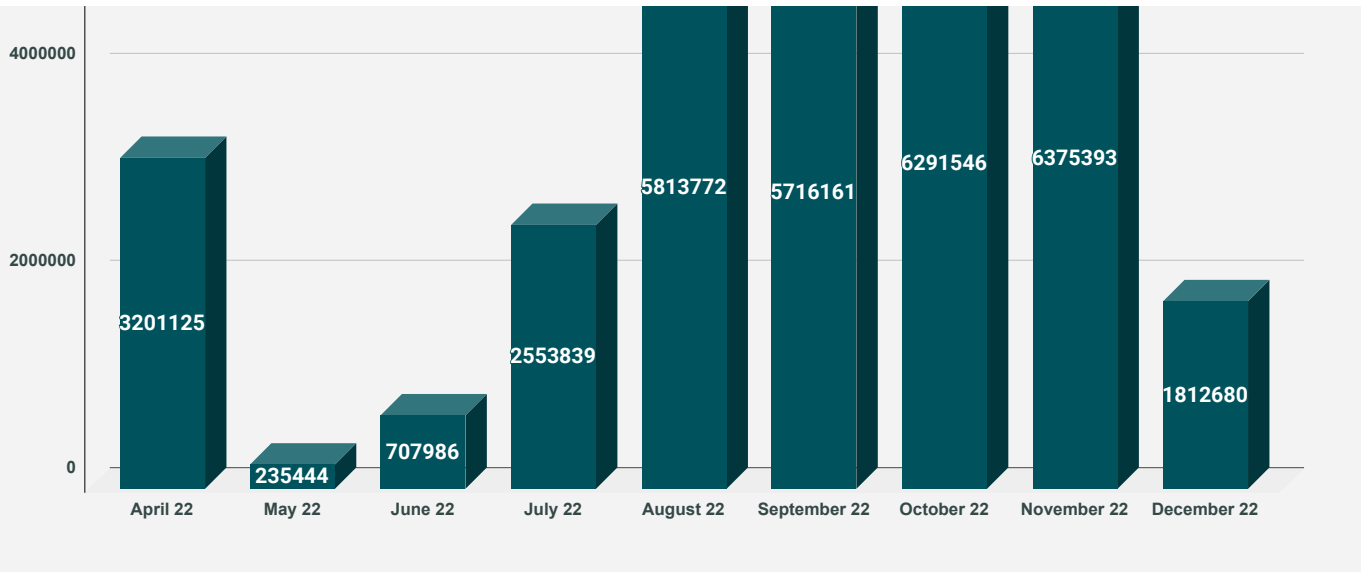
SL No:	Name Of Divisions	Amount Collected via Revenue Recovery
1	KOZHIKKOD	484,053
2	EDAPPAL	224,156
3	KOLLAM	215,442
4	P H KOCHI	214,000
5	MUVATTUPUZH A	139,852

Offices that needs to improve based on Amount Collected via Revenue Recovery as on December 2022

SL No:	Name Of Divisions	Amount Collected via Revenue Recovery
29	TVM NORTH	
28	NEYYATTINKAR A	
27	ALAPPUZHA	
26	THALIPARAMB A	
25	TVM SOUTH	0

AMOUNT COLLECTED VIA REVENUE RECOVERY PROGRESS FOR THE FY 2022-2023



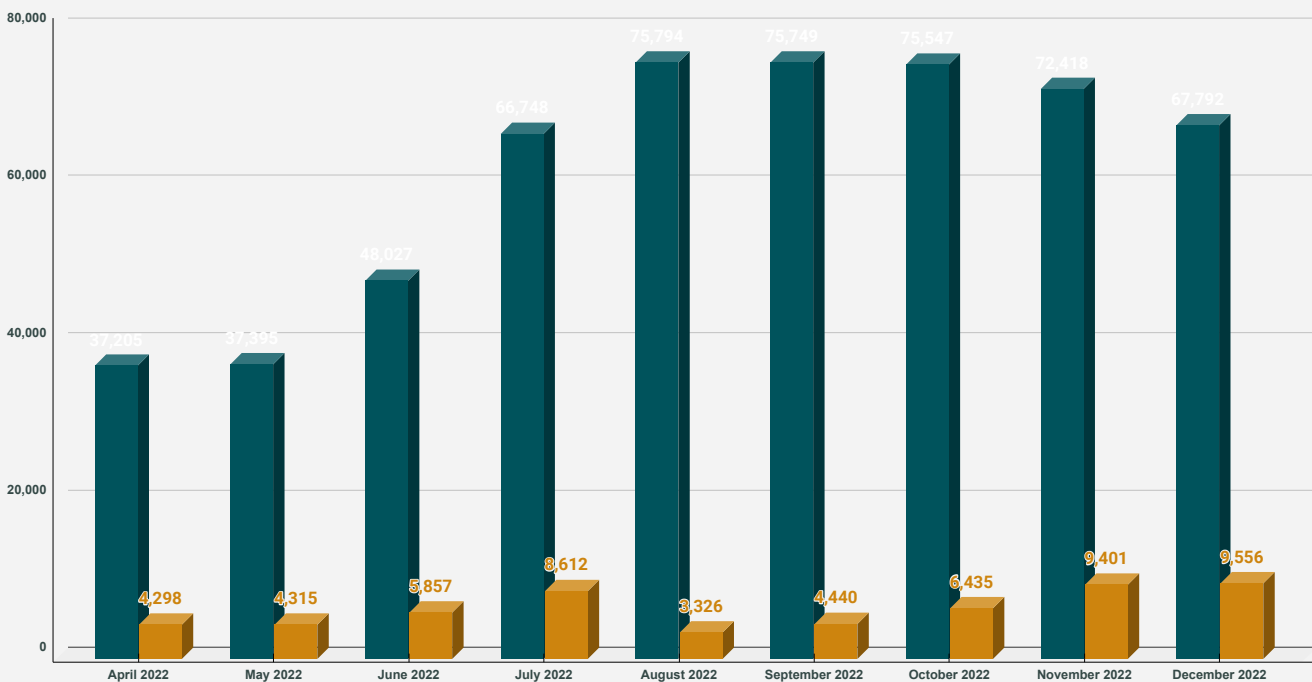


FAULTY METER STATUS

MONTHS	April 2022	May 2022	June 2022	July 2022	August 2022	September 2022	October 2022	November 2022	December 2022	January 2023	February 2023
Total No. of Faulty meters	37,205	37,395	48,027	66,748	75,794	75,749	75,547	72,418	67,792	11,406	0
Number of Faulty meter replaced	4,298	4,315	5,857	8,612	3,326	4,440	6,435	9,401	9,556	1,902	0
Number of Faulty meter pending	32,907	33,080	42,170	58,136	72,468	71,309	69,112	63,017	58,236	9,504	0

TOTAL NO OF FAULTY METERS VS FAULTY METER REPLACED

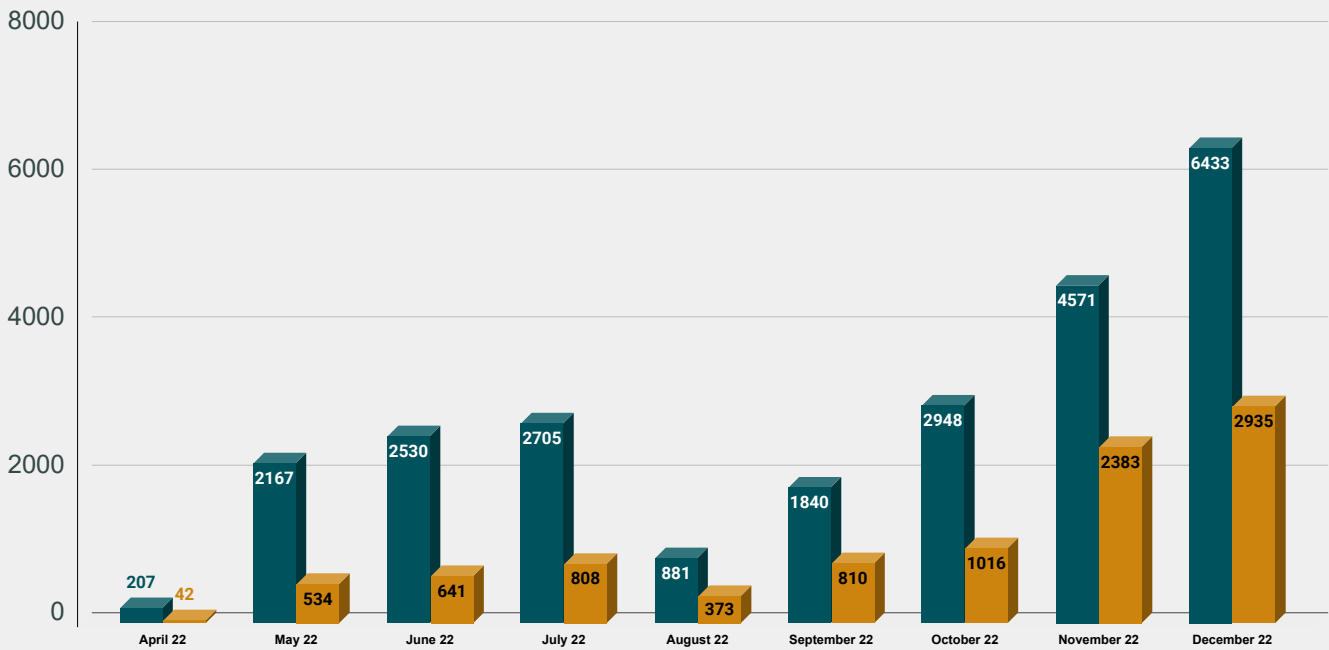
■ Total No. of Faulty meters ■ Number of Faulty meter replaced



DISCONNECTION STATUS

■ Number of disconnections due to Non Payment ■ Number of disconnections due to Faulty Meter





COMPREHENSIVE INDEX RANKING

Ranking	Division	Total Points
1	ALUVA	77.82
2	P H KOCHI	75.23
3	EDAPPAL	72.74
4	KANNUR	71.85
5	KADUTHURUTHY	71.20
6	PALAKKAD	70.77
7	MALAPPURAM	70.36
8	THALIPARAMBA	70.34
9	KOZHIKKOD	66.12
10	MUVATTUPUZHA	65.49
11	SHORNUR	65.19
12	TVM SOUTH	63.22
13	ALAPPUZHA	63.22
14	KOTTARAKKARA	62.56
15	W S KOCHI	61.88
16	ARUVIKKARA	61.27
17	PATHANAMTHITTA	61.02
18	SULTHAN BATHERY	59.45
19	IRINJALAKKUDA	59.26
20	VATAKARA	58.29



21	KASARGOD	58.19
22	THIRUVALLA	57.04
23	THRISSUR	52.96
24	THODUPUZHA	52.15
25	KOTTAYAM	49.09
26	ATTINGAL	48.90
27	KOLLAM	47.58
28	NEYYATTINKARA	46.83
29	TVM NORTH	35.83

Ranking	Circles	Percentage Points
1	PH Circle Kochi	71.64%
2	PH Circle Malappuram	71.55%
3	PH Circle Palakkad	67.98%
4	PH Circle Kannur	66.79%
5	PH Circle Alapuzha	63.22%
6	PH Circle Kozhikode	61.29%
7	PH Circle Kottayam	60.14%
8	PH Circle Pathanamthitta	59.03%
9	PH Circle Muvattupuzha	58.82%
10	PH Circle Thrissur	56.11%
11	PH Circle Kollam	55.07%
12	PH Circle TVM	51.21%

Ranking	Regions	Percentage Points
1	Northern Region Kozhikode	66.33%
2	Central Region Kochi	63.50%
3	Southern Region Trivandrum	54.96%

