

വഴി കൂടിയ റവന്യൂ അവലോകന യോഗ മിനിറ്റ്സ്

യോഗത്തിലേയ്ക്ക് എല്ലാവരെയും M D സ്വാഗതം ചെയ്തു.

1. ആംനെസ്റ്റി സ്കീമിൽ നിലവിലുള്ള പ്രവർത്തനങ്ങൾ തൃപ്തികരമല്ല എന്നും എല്ലാ ഡിവിഷനുകളിലും പരമാവധി അപേക്ഷകൾ അതാത് ഡിവിഷനുകളിലെ ഉദ്യോഗസ്ഥർ നേരിട്ട് തന്നെ ഉപഭോക്താക്കളുടെ ഭവനങ്ങളിൽ എത്തി സ്വീകരിക്കണമെന്നും മാനേജിങ് ഡയറക്ടർ നിർദ്ദേശിച്ചു.
2. പരാതികൾ നിർദ്ദിഷ്ട സമയത്തിനുള്ളിൽ (അതായത് 2022 സെപ്റ്റംബർ 30) ഈ സ്കീമിനകത്ത് ഉൾപ്പെടുത്തി നടപടിക്രമങ്ങൾ പൂർത്തീകരിക്കണമെന്ന് മാനേജിങ് ഡയറക്ടർ അറിയിച്ചു.
3. എല്ലാ സർക്കാർ/അർദ്ധസർക്കാർ/പൊതുമേഖലാ/തദ്ദേശ സ്വയംഭരണ സ്ഥാപനങ്ങളുടെയും കടിശിക ഈ സ്കീമിൽ ഉൾപ്പെടുത്തി GO പരിഹരിക്കേണ്ടതാണ് എന്ന് മാനേജിങ് ഡയറക്ടർ നിർദ്ദേശിച്ചു.
4. ഓവർ ഓൾ പെർഫോമൻസിൽ പുറകിൽ നിൽക്കുന്ന 8 ഡിവിഷനുകളിൽ, ഏറ്റവും പുറകിൽ നിൽക്കുന്ന തിരുവനന്തപുരം നോർത്ത് ഡിവിഷന്റെ കാര്യം RMC പ്രത്യേകം ശ്രദ്ധിക്കണമെന്ന് മാനേജിങ് ഡയറക്ടർ നിർദ്ദേശിച്ചു.
5. ആംനെസ്റ്റി സ്കീമിന്റെ പ്രയോജനം ജനങ്ങളിൽ എത്തിക്കുന്നതിന്റെ ഭാഗമായി ജനങ്ങൾ ശ്രദ്ധിക്കുന്ന രീതിയിൽ രണ്ട് പ്രമുഖ പത്രത്തിൽ കളർ പേജിൽ 3 ദിവസത്തിനകം പരസ്യം നൽകാൻ സത്വര നടപടികൾ സ്വീകരിക്കാൻ AO RMC യെ ചുമതലപ്പെടുത്തി.
6. ആംനെസ്റ്റി സ്കീം അവസാനിച്ചതിനു ശേഷം ഒക്ടോബർ മാസത്തിൽ എല്ലാ RO മാരെയും ഉൾപ്പെടുത്തി ഇ-ടാപ്പ്, റെവന്യൂ വർദ്ധിപ്പിക്കുന്നതിനുള്ള മാർഗ്ഗങ്ങൾ എന്നിവ ചർച്ച ചെയ്യുന്നതിനായി ഒരു വർക്ക്ഷോപ്പ് സംഘടിപ്പിക്കാൻ നിർദ്ദേശിച്ചു.
7. ഡിവിഷനുകൾക്ക് നൽകിയിട്ടുള്ള ഗുഡ്സ് ഷീറ്റിലെ ഡാറ്റ അടിസ്ഥാനമാക്കിയാണ് ഡിവിഷനുകൾക്ക് കോംപ്രിഹെൻസീവ് റാങ്കിങ് നിശ്ചയിച്ചിട്ടുള്ളത്. ആയതിനാൽ ഡാറ്റ എന്റർ ചെയ്തില്ലെങ്കിൽ റാങ്കിങ്ങിൽ താഴെ പോകാൻ സാധ്യതയുണ്ടെന്ന് അറിയിച്ചു. ഇക്കാര്യം എല്ലാ RO മാരും ശ്രദ്ധിക്കേണ്ടതാണ്.
8. വാട്ടർ അതോറിറ്റിയുടെ ഓവർ ഓൾ സാമ്പത്തിക അവലോകനം ഫിനാൻസ് മാനേജർ അവതരിപ്പിച്ചു. റെവന്യൂ കളക്ഷൻ വർദ്ധിപ്പിക്കാതെ പ്രതിമാസ ശമ്പളം, പെൻഷൻ എന്നിവ കൊടുക്കാൻ കഴിയുകയില്ല എന്നും, ആയതിനാൽ റെവന്യൂ വരുമാനം വർദ്ധിപ്പിക്കാനുള്ള ശ്രമം എല്ലാ ജീവനക്കാരും കൂട്ടായി നടത്തണമെന്നും FM അറിയിച്ചു.

തുടർന്ന് 12/07/2022 ലെ മീറ്റിംഗ് മിനിറ്റ്സ് വിശകലനം ചെയ്യുകയും താഴെ പറയുന്ന കാര്യങ്ങൾ ചർച്ച ചെയ്യുകയും ചെയ്തു.

ക്രമ നമ്പർ	ചർച്ച ചെയ്ത വിഷയങ്ങൾ	സ്വീകരിച്ച നടപടികൾ	തീരുമാനങ്ങൾ	പ്രാവർത്തികമാക്കേണ്ട തീയതി / ചുമതലപ്പെട്ട ഉദ്യോഗസ്ഥൻ
		913.37 കോടി രൂപ (LSGD ഒഴികെ) കടിശിക ഉള്ളതിൽ 29	LSGD ഉൾപ്പെടെ 1000 കോടി രൂപയുടെ പരാതിയെങ്കിലും ആംനെസ്റ്റി സ്കീമിൽ കൊണ്ട് വരണമെന്ന് നിർദ്ദേശിച്ചു.	All ROs, AO RMC, SS



1	<p>ആംനെസ്റ്റി സ്കീം സംബന്ധിച്ച്.</p>	<p>ഡിവിഷനുകളിലായി 98.81 കോടി രൂപയുടെ പരാതി ലഭിച്ചു. ഇതിൻ പ്രകാരം ലഭിച്ച അപേക്ഷകൾ 18,757 ആണ്.</p>	<p>ആംനെസ്റ്റി സ്കീമിൽ 10% ന് താഴെ ഉള്ള 14 ഡിവിഷനുകൾ പരാതികൾ കളക്ട് ചെയ്യുന്നതിന് പ്രത്യേകം ശ്രദ്ധിക്കേണ്ടതാണ്. വിവരങ്ങൾ അനുബന്ധമായി ചേർത്തിട്ടുണ്ട്.</p>	<p>RMC Monitored by FM&CAO 30/ 09/ 2022</p>
2	<p>കോംപ്രിഹെൻസീവ് ഇൻഡക്സ് സംബന്ധിച്ച്.</p>	<p>മുൻ തീരുമാന പ്രകാരം കോംപ്രിഹെൻസീവ് ഇൻഡക്സ് തയ്യാറാക്കി വെബ്സൈറ്റിൽ പ്രസിദ്ധീകരിച്ചു.</p>	<p>ഒക്ടോബർ മാസത്തിൽ INDEX പ്രകാരം ഏറ്റവും പുറകിലുള്ള 3 ഡിവിഷനുകളിലെ MR മുതൽ RO വരെയുള്ള ഉദ്യോഗസ്ഥരുടെ ഒരു ദിവസത്തെ ശമ്പളം ബോർഡിന്റെ അംഗീകാരത്തോടെ കുറവ് ചെയ്യണമെന്ന് നിർദ്ദേശിച്ചു.</p>	<p>ഡെപ്യൂട്ടി AM-NR, ശ്രീ. മുഹമ്മദ് യാസൂർ for Index/AO RMC for Board Agenda</p>
3	<p>ഡിസ്കണക്ഷൻ നടപടികൾ സംബന്ധിച്ച്.</p>	<p>ആഗസ്റ്റ് മാസത്തിൽ 653 നോൺ പേയ്മെന്റ് ഡിസ് കണക്ഷനുകളും 362 ഫാൽറ്റി മീറ്റർ ഡിസ്കണക്ഷനുകളുമാണ് നടത്തിയിട്ടുള്ളത്.</p>	<p>ഹോസ്പിറ്റൽ, ആരാധനാലയങ്ങൾ എന്നിവ ഒഴിവാക്കി കുടിശ്ശികയുള്ള ബാക്കി ഗവ. കണക്ഷനുകൾ ഉൾപ്പെടെയുള്ള എല്ലാ കണക്ഷനുകളിലും ആദ്യ ഘട്ടത്തിൽ ഡിസ്കണക്ഷൻ നടപടി സ്വീകരിക്കേണ്ടതാണ്.</p>	<p>All ROs 30/ 09/ 2022</p>
4	<p>ഭീമമായ കുടിശിക ഉള്ള കണക്ഷനുകളിൽ RR നടപടി സ്വീകരിക്കുന്നത് സംബന്ധിച്ച്.</p>	<p>കുടിശ്ശിക അടക്കാത്തതിനാൽ വിശ്വേദിച്ചിട്ടുള്ള കണക്ഷനുകളിലെ കുടിശ്ശിക ലഭ്യമാക്കുന്നതിന് വേണ്ടി RR നടപടികൾ അടിയന്തിരമായി പൂർത്തിയാക്കേണ്ടതാണ്.</p>	<p>20 സബ് ഡിവിഷനുകളിൽ കഴിഞ്ഞ 3 വർഷമായി ഒരു RR നടപടിയും സ്വീകരിച്ചിട്ടില്ല. ലിസ്റ്റ് അനുബന്ധമായി ചേർത്തിട്ടുണ്ട്. RR നടപടികൾ ഇനിയും തുടങ്ങാത്ത സബ് ഡിവിഷനുകൾക്കെതിരെ കർശന നടപടികൾ സ്വീകരിക്കുമെന്ന് അറിയിച്ചു.</p>	<p>All ROs, 30/ 09/ 2022</p>
			<p>ഇ-അബാക്കസിൽ ഉൾപ്പെടുത്തിയിട്ടുള്ള ഫോൺ നമ്പരുകൾ എല്ലാം തന്നെ മൊബൈൽ നമ്പർ ആണോ എന്ന് വെറുവരുത്തേണ്ടതാണ്</p>	



5	100% മൊബൈൽ ഫോൺ നമ്പർ അപ്ഡേഷൻ സംബന്ധിച്ച്.	1,26,487 കണക്ഷനുകളിൽ കൂടി മൊബൈൽ നമ്പർ അപ്ഡേറ്റ് ചെയ്യേണ്ടതുണ്ട്.	RO/HC മാർ ഇക്കാര്യം പ്രത്യേകം ശ്രദ്ധിക്കേണ്ടതാണ്. ഇ-അബാക്കസിൽ ഉൾപ്പെടുത്താത്ത മൊബൈൽ നമ്പറുകൾ അടിയന്തിരമായി ഉൾപ്പെടുത്തേണ്ടതാണ്. RO-മാർ ഇത് ഉറപ്പു വരുത്തേണ്ടതാണ്	All ROs 30/ 09/ 2022
6	100% റീഡിങ്ങ് സംബന്ധിച്ച്.	100 % റീഡിങ്ങ് എല്ലാ സെക്ഷനുകളിലും എടുക്കുന്നുണ്ടെന്നു ഉറപ്പു വരുത്തുക.	100% മീറ്റർ റീഡിങ്ങ് സംബന്ധിച്ച് സെക്ഷൻ വൈസ് എണ്ണം ഉൾക്കൊള്ളിച്ചു കൊണ്ടുള്ള വിവരങ്ങൾ റവന്യൂ ഓഫീസർമാർ നൽകേണ്ടതാണ്. കഴിഞ്ഞ മാസങ്ങളിലെ മീറ്റർ റീഡിങ്ങുമായി cross check ചെയ്യേണ്ടതാണ്.	All ROs 30/ 09/ 2022
7	JJM കണക്ഷനുകളിൽ റൂട്ടിംഗ് നടത്താത്തത് സംബന്ധിച്ച്.	ഏറ്റവും കൂടുതൽ JJM കണക്ഷനുകൾ റൂട്ടിലാക്കാനുള്ളത് പാലക്കാട്,കോട്ടയം,ആലപ്പുഴ, കൊല്ലം,കോഴിക്കോട് എന്നീ 5 ഡിവിഷനുകളാണ്.	ഈ 5 ഡിവിഷനുകൾ 31/10/2022 നു മുൻപ് കണക്ഷനുകൾ റൂട്ടിലാക്കി ബില്ലുകൾ ചെയ്യേണ്ടതാണ്.	All ROs 31/10/2022
8	പ്രവർത്തന ക്ഷമമല്ലാത്ത മീറ്ററുകൾ മാറ്റി വെയ്ക്കുന്നത് സംബന്ധിച്ച്.	ആഗസ്റ്റ് മാസത്തിൽ വിവിധ കാറ്റഗറികളിലായി 76,088 പ്രവർത്തനരഹിതമായ മീറ്ററുകൾ ഉണ്ടായിരുന്നതിൽ 2073 മീറ്ററുകൾ മാത്രമാണ് മാറ്റി വെച്ചത്.	100% പ്രവർത്തനരഹിതമായ മീറ്ററുകളും അടിയന്തിരമായി മാറ്റി വെക്കണമെന്ന് ബഹു:MD നിർദ്ദേശിച്ചു.	All ROs, 31/10/2022

1.20 PM ന് മീറ്റിംഗ് അവസാനിച്ചു.

പങ്കെടുത്തവർ:

1. Smt .Sheelakumary RO Kottarakkara
2. Smt.Jessy joseph RO Thiruvalla
3. Sri .Dileep Kumar N K RO Aruvikkara



4. Sri. Dhanesh C. RO PH division Irinjalakuda
5. Sri Pradeepmon Varghese RO Muvattupuzha
6. Sri Kunhiraman.K.V.,RO,Taliparamba
7. Smt.Padmaja C Menon AO P H Circle Kochi
8. Sri.Shijukumar DAO PH Division Kaduthuruthy
9. Smt Pushkala BM ,DA
10. Sri. Ravi prakash RO, PH DIVISION THRISSUR
11. Smt.SHABEENA RO ALUVA
12. Sri.Krishna Kumar S Revenue Officer Alappuzha
13. Sri.Ajimon Mathew, RO WS Division Kochi.
14. Sri.Biju PC EE PHD Sulthanbathery
15. Sri.Ramcy Azad, RO Shornur
16. Sri.Prakash O RO Kozhikode
17. Sri.Prasad MG DAO/RO
18. Sri.Shaji AO SR Deputy AM (IC)
19. Smt.Rashidha R, LDC, RMC
20. Suku K Jacob, LDC RMC
21. Sri.Aravind R Kumar, SS RMC
22. Sri.Subash Kumar, AO RMC
23. Smt.Soumya V DyAM-1
24. Sri.Sajith Kumar S S Accounts Manager - III
25. Sri.AJITHKUMAR. G Accounts Manager - II
26. Sri.Shijith V, FM & CAO



The document is digitally approved. Hence signature is not needed.

REVENUE REVIEW MEETING

ON 03/09/2022
AT HO KWA TRIVANDRUM





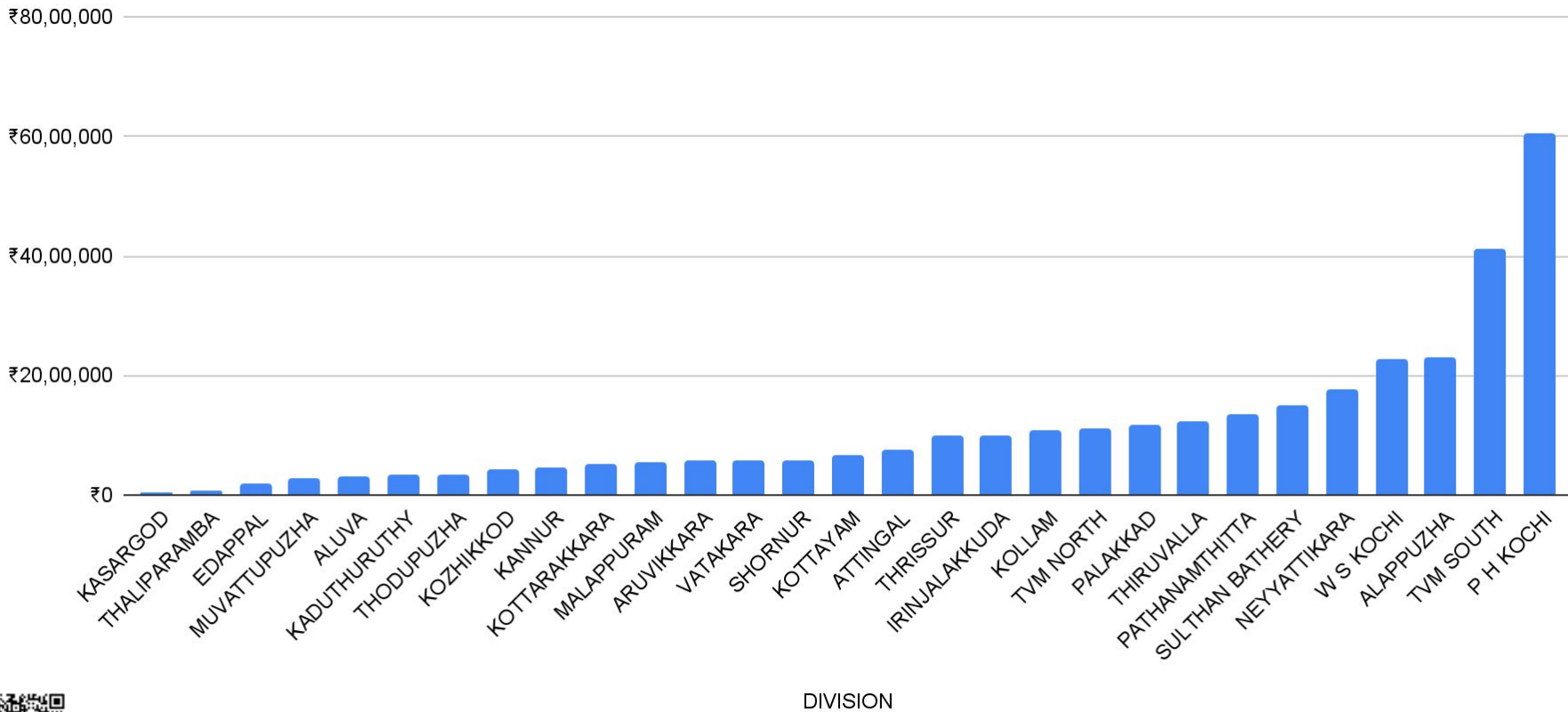
Agenda

- Amnesty Scheme
- Comprehensive index
- Revenue Collection
- Meter Reading Posting
- Faulty Meter
- Disconnection
- Revenue Recovery
- JJM Updation
- Mobile Number

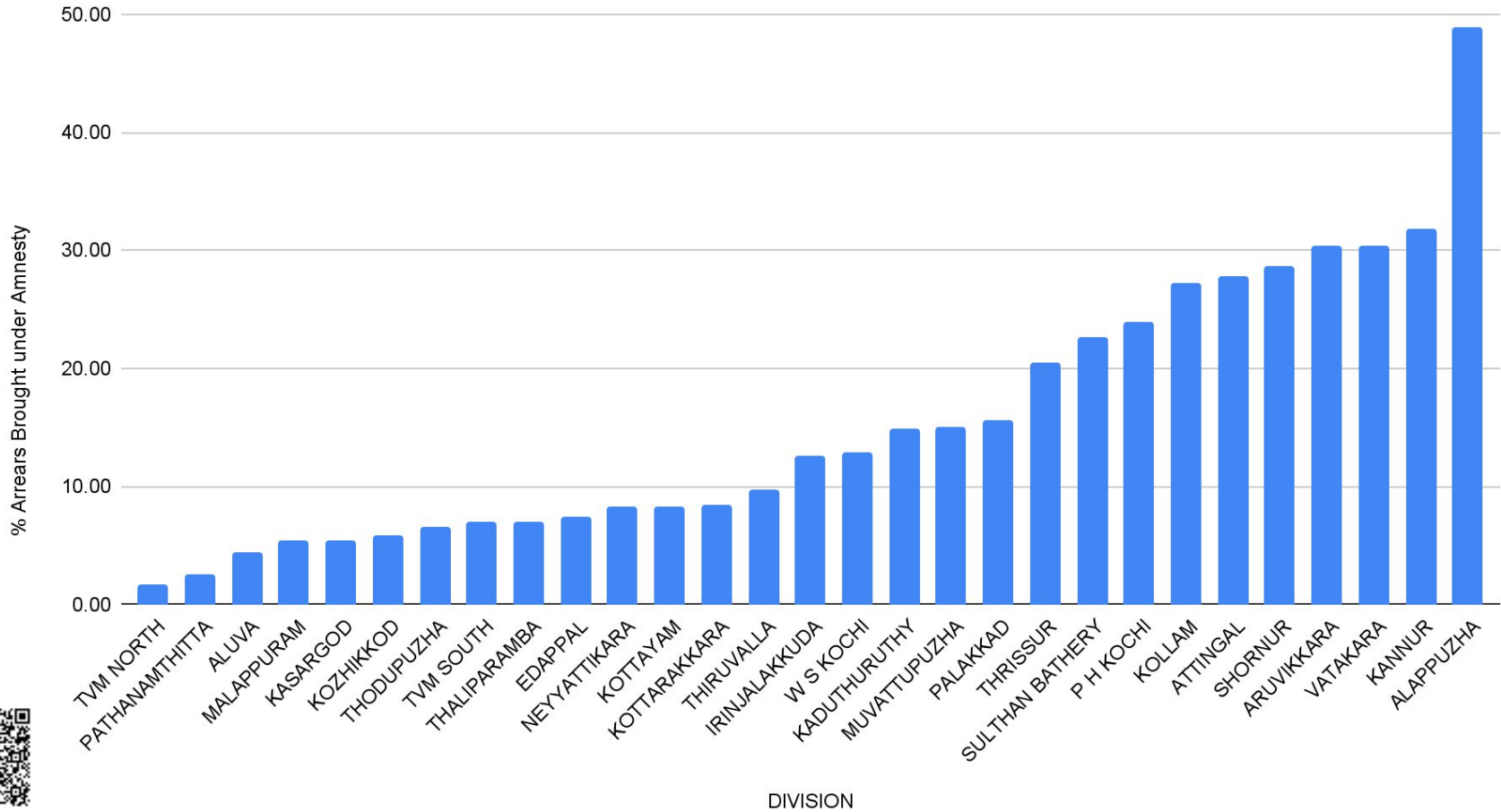
Amnesty Scheme Status									
SI No:	DIVISION	No. of Applications	Resolved Status	% Resolved	Total Arrears as on July, 2022	Arrears Brought under Amnesty	% Arrears Brought under Amnesty	Revenue Collected / Amount remitted	Dues Written Off
1	TVM NORTH	491	191	38.90	₹411,42,81,625	₹6,98,67,531	1.70	₹10,47,230	₹1,54,56,291
2	PATHANAMTHITTA	531	352	66.29	₹25,95,69,268	₹67,17,271	2.59	₹13,35,007	₹17,59,230
3	ALUVA	648	161	24.85	₹8,97,61,800	₹39,79,294	4.43	₹3,14,492	₹12,97,305
4	MALAPPURAM	327	281	85.93	₹6,05,36,176	₹32,29,603	5.33	₹5,32,103	₹19,24,952
5	KASARGOD	103	31	30.10	₹1,78,65,282	₹9,77,168	5.47	₹40,491	₹1,96,948
6	THODUPUZHA	388	134	34.54	₹16,28,63,383	₹99,56,113	6.11	₹2,66,827	₹10,22,531
7	TVM SOUTH	478	498	104.18	₹54,88,85,702	₹3,76,16,803	6.85	₹40,32,701	₹1,89,56,874
8	THALIPARAMBA	123	78	63.41	₹1,89,16,626	₹13,28,693	7.02	₹77,571	₹1,50,577
9	W S KOCHI	633	443	69.98	₹38,11,47,188	₹2,68,87,062	7.05	₹21,31,044	₹84,35,604
10	EDAPPAL	221	221	100.00	₹2,93,14,199	₹21,87,738	7.46	₹1,76,659	₹10,41,327
11	THIRUVALLA	510	308	60.39	₹10,92,57,881	₹83,68,942	7.66	₹11,35,212	₹33,78,935
12	KOTTARAKKARA	205	145	70.73	₹3,55,95,232	₹29,16,364	8.19	₹5,02,921	₹10,85,842
13	NEYYATTIKARA	530	84	15.85	₹35,60,93,302	₹2,93,14,096	8.23	₹7,49,021	₹1,23,83,910
14	KOTTAYAM	291	114	39.18	₹24,61,85,852	₹2,04,79,499	8.32	₹6,43,129	₹76,07,628
15	IRINJALAKKUDA	1261	518	41.08	₹17,34,49,806	₹2,16,32,459	12.47	₹9,60,296	₹51,97,104
16	MUVATTUPUZHA	423	230	54.37	₹4,76,70,993	₹70,53,452	14.80	₹2,69,098	₹8,87,692
17	KADUTHURUTHY	298	245	82.21	₹1,95,22,470	₹28,96,948	14.84	₹3,29,791	₹13,18,448
18	PALAKKAD	249	223	89.56	₹8,40,85,995	₹1,30,75,996	15.55	₹11,64,781	₹12,04,977
19	KOZHIKKOD	261	181	69.35	₹17,07,07,863	₹2,75,18,340	16.12	₹8,31,822	₹78,51,652
20	THRISSUR	1181	355	30.06	₹44,84,76,947	₹9,16,21,623	20.43	₹8,84,276	₹2,24,30,669
21	P H KOCHI	474	306	64.56	₹19,88,44,586	₹4,75,07,817	23.89	₹60,82,833	₹1,92,02,873
22	ATTINGAL	417	228	54.68	₹17,42,08,806	₹4,83,64,575	27.76	₹5,88,360	₹20,63,120
23	SHORNUR	827	460	55.62	₹5,23,42,273	₹1,50,09,201	28.68	₹5,71,779	₹4,49,400
24	ARUVIKKARA	248	178	71.77	₹10,98,79,181	₹3,33,15,109	30.32	₹5,67,331	₹58,82,070
25	KANNUR	377	242	64.19	₹5,26,41,281	₹1,64,61,474	31.27	₹3,29,911	₹60,96,987
26	SULTHAN BATHERY	306	264	86.27	₹3,24,94,916	₹1,14,52,412	35.24	₹29,79,668	₹53,03,962
	APPUZHA	4415	727	16.47	₹51,29,57,546	₹25,06,30,828	48.86	₹22,50,488	₹1,79,39,150
	LLAM	2126	494	23.24	₹61,11,12,980	₹33,21,92,990	54.36	₹21,83,068	₹1,15,45,564
	AKARA	415	304	73.25	₹1,50,33,410	₹91,45,020	60.83	₹11,38,454	₹37,61,264
	al	18757	7996	42.63	₹913,37,02,569	₹115,17,04,421	521.83	₹3,41,16,364	₹18,58,32,886

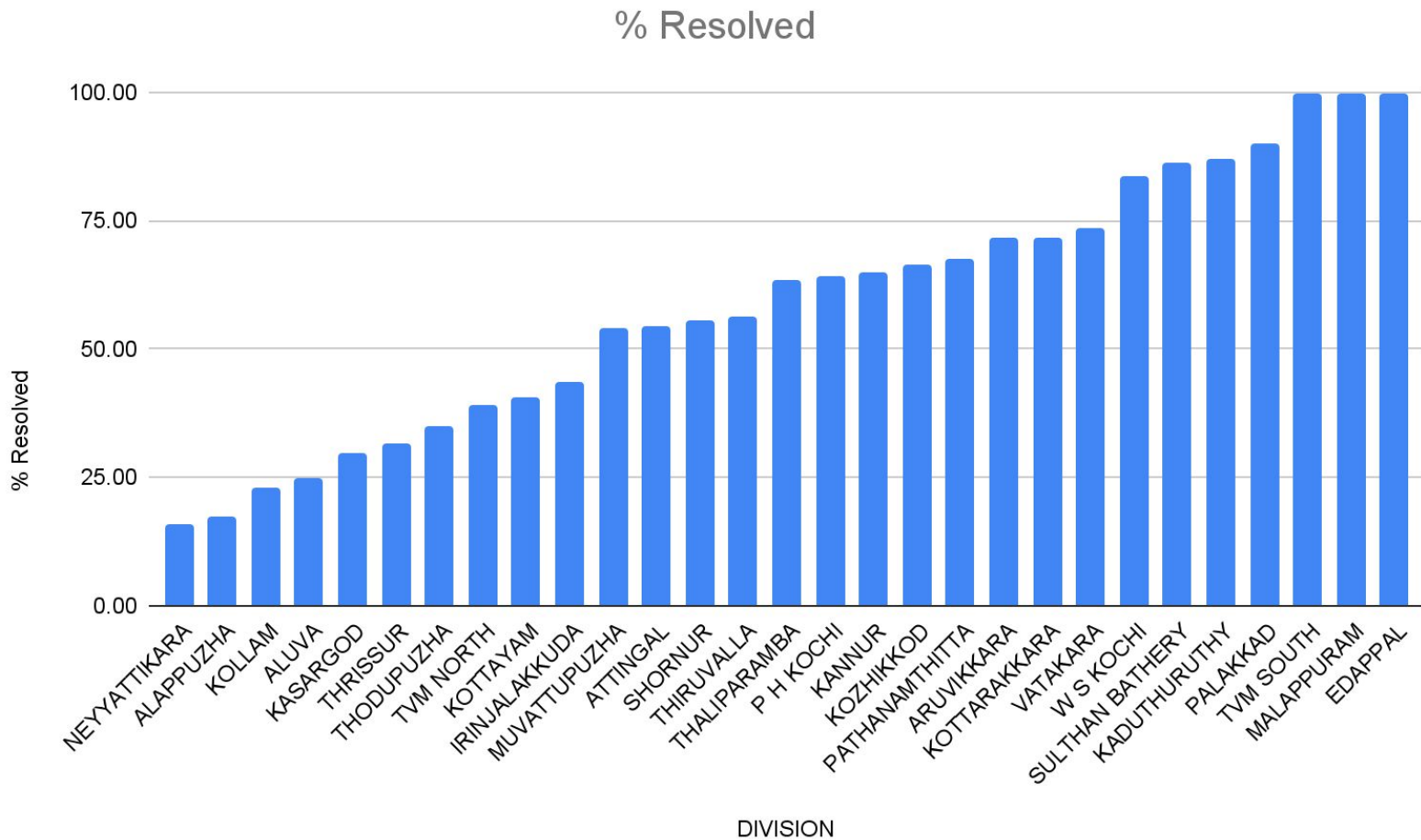


Revenue Collection via Amnesty

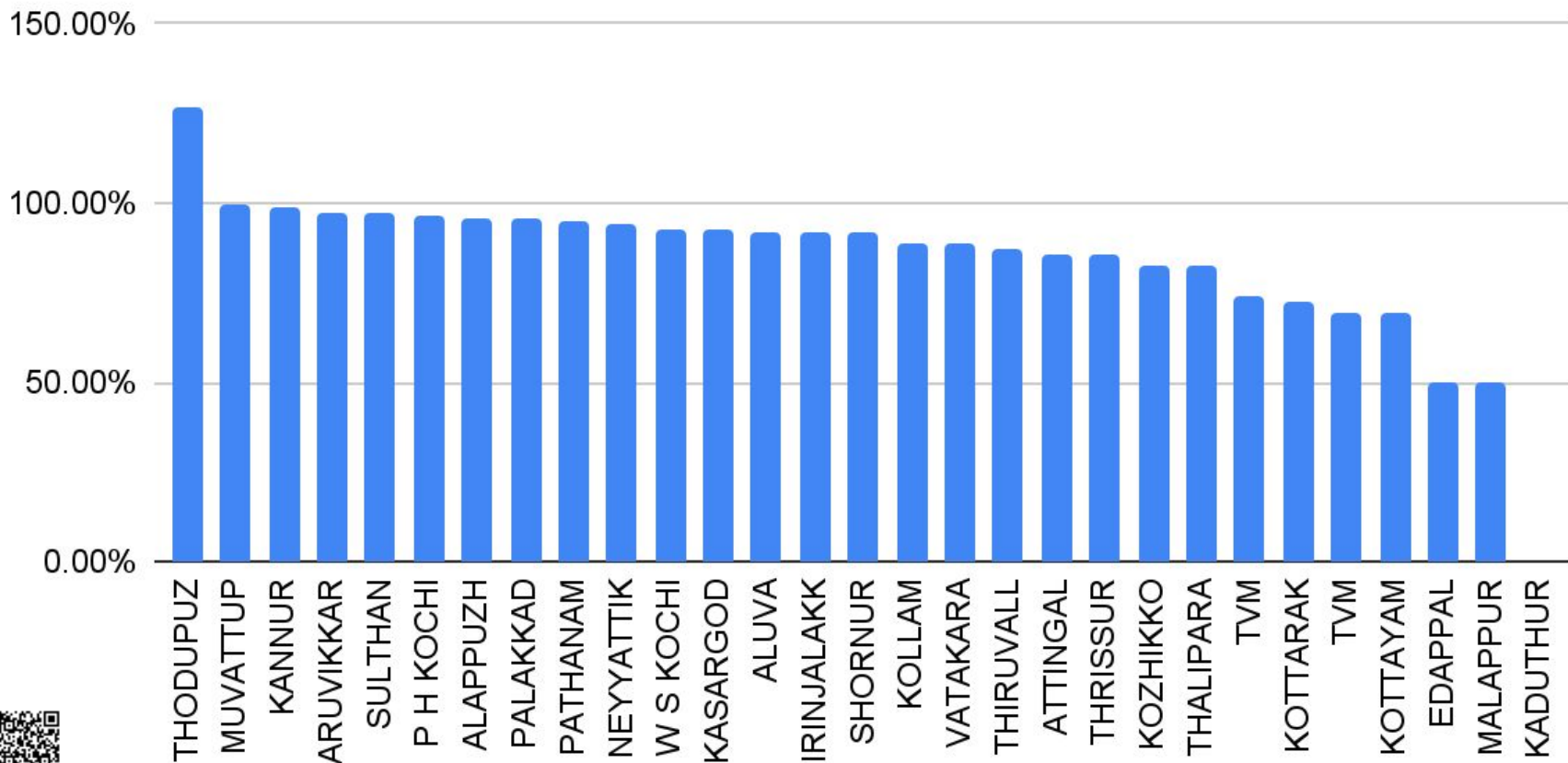


% Arrears Brought under Amnesty





Total Readings For August and July against Total Live Connections of July 2022



Name of Division



Ranking	Division	Total Points
1	MALAPPURAM	74.67
2	PALAKKAD	70.01
3	KANNUR	69.94
4	EDAPPAL	61.90
5	MUVATTUPUZHA	61.64
6	P H KOCHI	61.21
7	THALIPARAMBA	58.03
8	ALUVA	55.22
9	ARUVIKKARA	55.11
10	ALAPPUZHA	54.25
11	THIRUVALLA	53.71
12	W S KOCHI	53.03
13	VATAKARA	52.59
14	KOTTARAKKARA	49.46
15	IRINJALAKKUDA	48.44
16	KOZHICKOD	48.39
17	TVM SOUTH	48.16
18	SHORNUR	48.09
19	PATHANAMTHITTA	47.43
20	THRISSUR	46.80
21	SULTHAN BATHERY	44.60
22	ATTINGAL	36.10
23	KOTTAYAM	34.34
24	NEYYATTINKARA	33.59
25	THODUPUZHA	31.20
26	KOLLAM	29.02
27	KADUTHURUTHY	27.57
28	TVM NORTH	26.31
29	KASARAGOD	24.41

Comprehensive Index is based on 9 parameters

Parameter	Marks
Collection Progress	22
Faulty meter status	14
Reading	12
JJM routing	10
Mobile no updation	10
RR status	8
Amnesty scheme	8
Simple interest	8
Disconnection	8



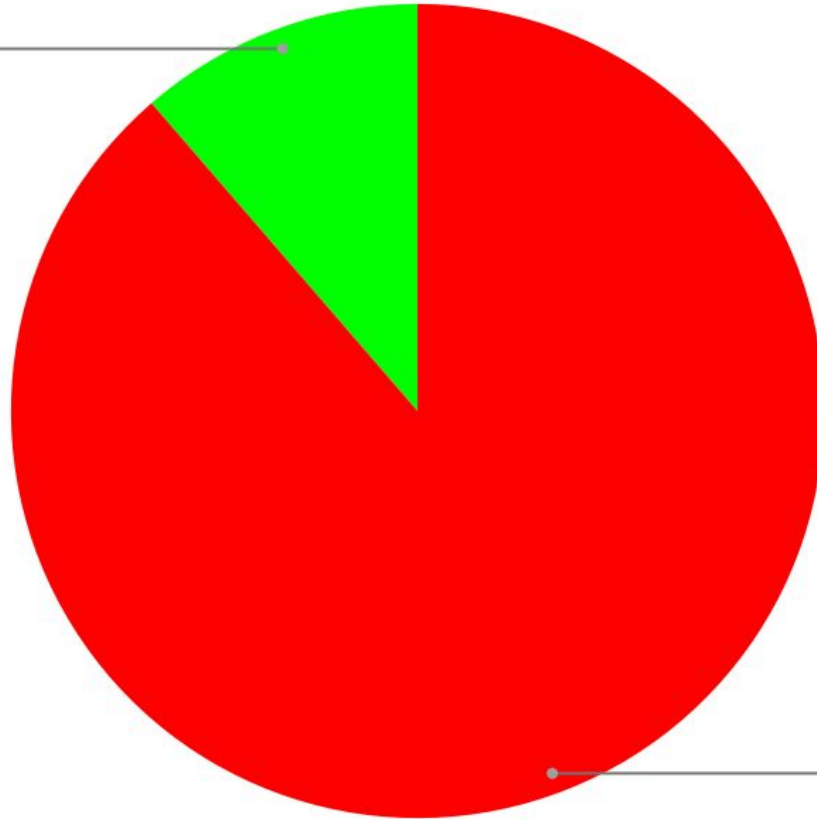
Data updation status as on 02/09/2022 (Eve of Revenue Review)

SL NO.	Name of Divisions	Disconnection		Faulty Meter		Meter Reading Posting		Mobile No updation		RR		JJM		Count
		July	August	July	August	July	August	July	August	July	August	July	August	
1	PH Division, Kottayam	yes	yes	no	yes	yes	yes	no	yes	no	no	no	no	6
2	PH Division, Trivandrum (North)	yes	yes	yes	no	yes	yes	yes	yes	yes	yes	no	no	3
3	WS Division, Neyyatinkara	yes	yes	no	yes	yes	yes	yes	yes	no	yes	no	yes	3
4	PH Division, Kaduthuruthy	yes	yes	yes	yes	yes	yes	no	yes	yes	yes	no	no	3
5	PH Division, Thodupuzha	yes	yes	yes	no	yes	no	yes	yes	yes	yes	yes	yes	2
6	PH Division, Kasaragod	yes	yes	yes	yes	yes	yes	yes	no	yes	yes	no	yes	2
7	PH Division, South, Tvm	yes	yes	yes	yes	yes	no	yes	yes	yes	yes	yes	yes	1
8	PH Division, Kollam	yes	no	yes	yes	yes	yes	yes	yes	yes	yes	yes	yes	1
9	PH Division, Pathanamthitta	yes	yes	yes	yes	yes	no	yes	yes	yes	yes	yes	yes	1
10	PH Division, Thrissur	yes	yes	yes	no	yes	yes	yes	yes	yes	yes	yes	yes	1
11	PH Division Kozhikode	yes	yes	yes	yes	yes	no	yes	yes	yes	yes	yes	yes	1



July Faulty Meter Replacement

Replaced Faulty
11.4%

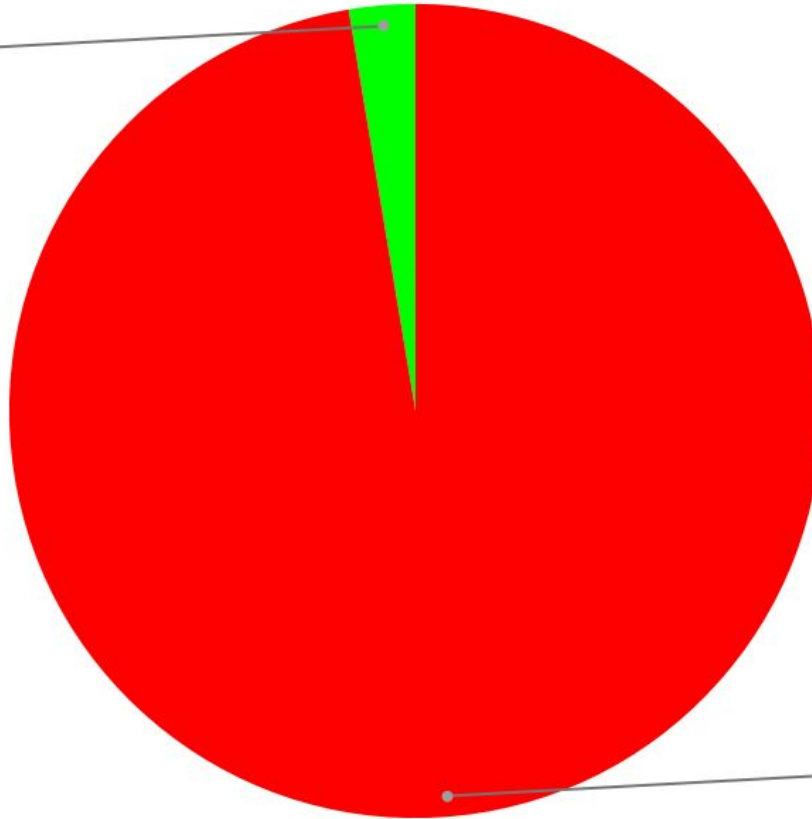


Total Faulty Meters
88.6%



August Faulty Meter Replacement

Replaced Faulty
2.6%

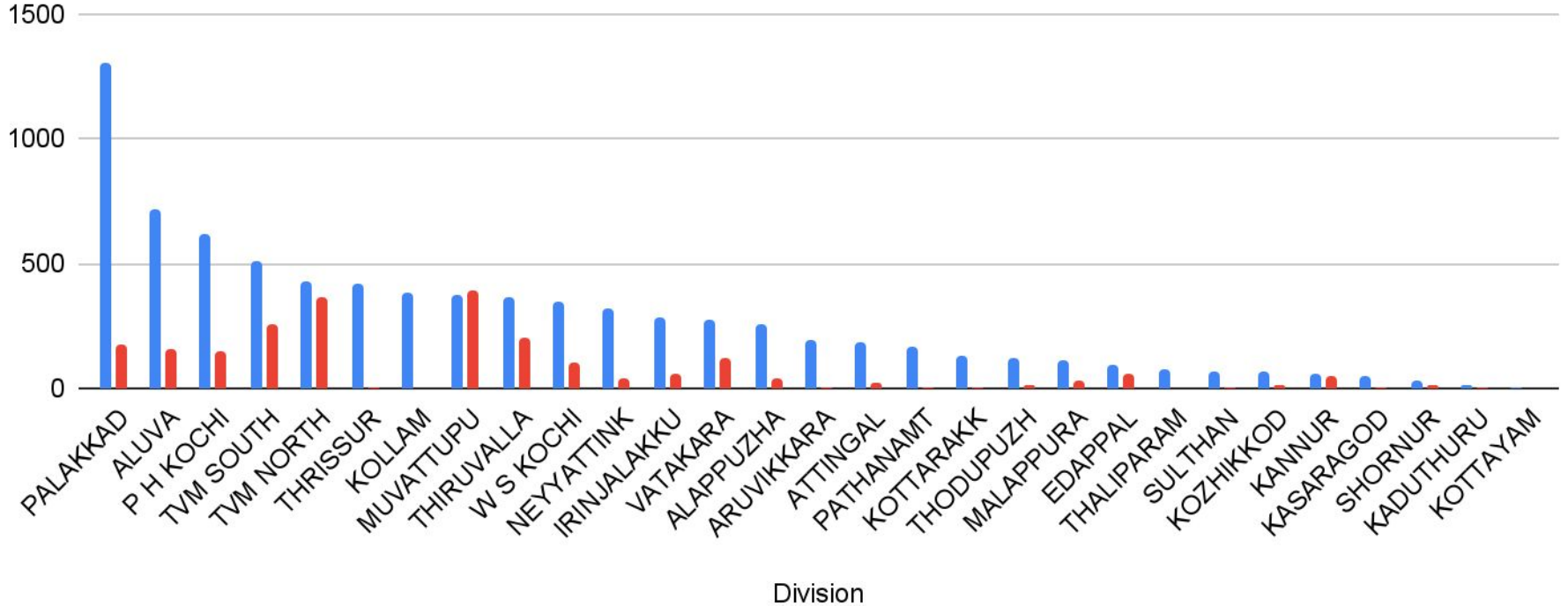


Total Faulty Meters
97.4%



Total Disconnections FY 2022-23

■ Number of disconnections due to Non Payment
 ■ Number of disconnections due to Faulty Meter



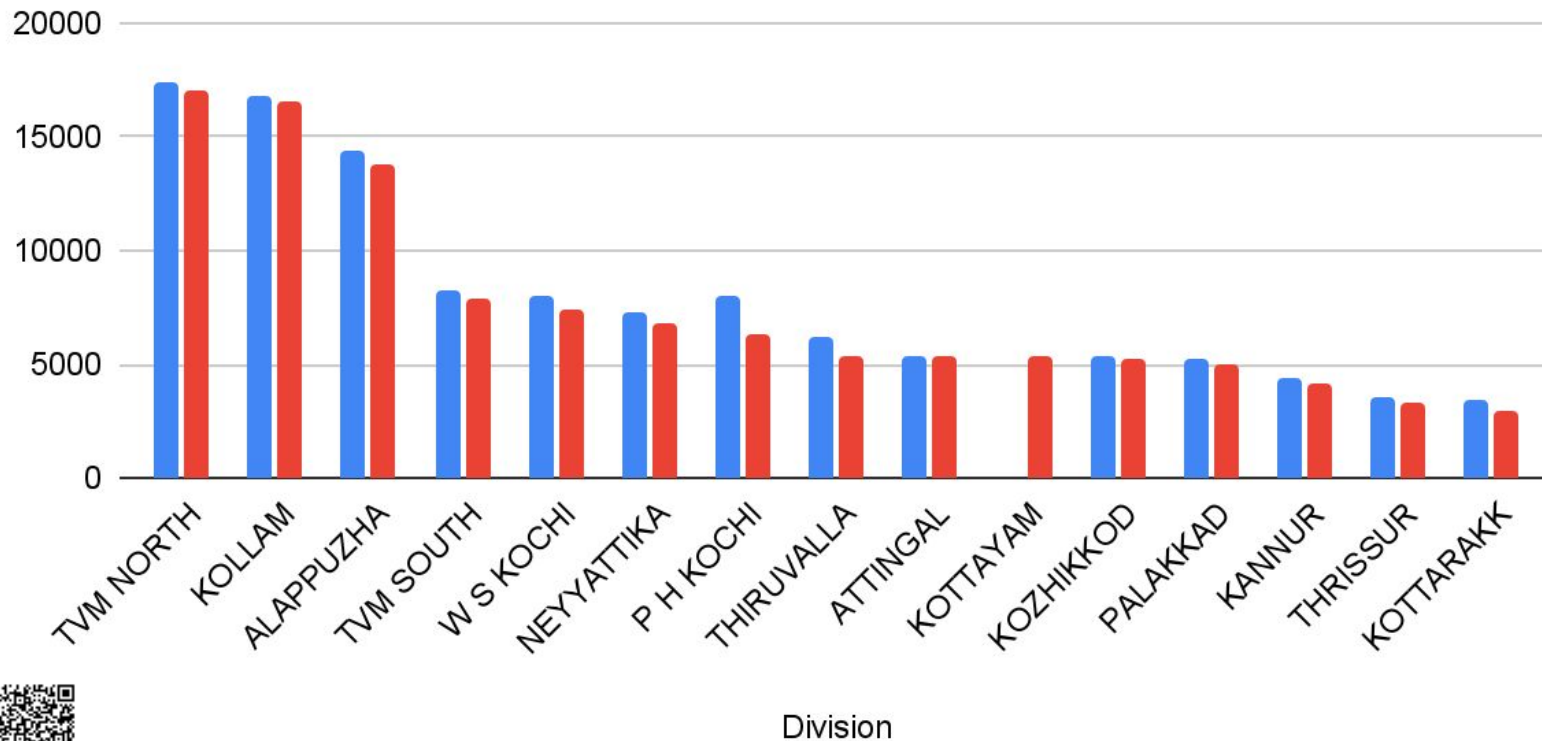
Offices who have
not initiated any
Revenue recovery
Activities for last
Three years

Sl. No.	Office	Arrears (Amount in Lakhs)
1	Attingal Water Supply Sub Division	1615.37
2	Nedumangad W S Sub Division	1098.79
3	Neyyattinkara WS Sub Division	1802.10
4	Thiruvananthapuram East WW Sub Division	2548.63
5	Thiruvananthapuram W W West Sub Division	13933.84
6	Kadakkal PH Sub Division	63.49
7	Kottarakara PH Sub Division	91.30
8	Punalur WS Sub Division	165.50
9	SASTHAMCOTTA WS Sub Division	710.52
10	Valakom PH Sub Division	35.67
11	Mallappally PH Sub Division	113.19
12	THIRUVALLA PH Sub Division	368.05
13	EDATHUA PH Sub Division	321.16
14	Mavelikkara WSP Sub division	417.55
15	Ponkunnam P H Sub Division	113.50
16	Malappuram PH Sub Division	190.64
17	Parappanangadi P H Sub Division	38.52
18	Perinthalmanna P H Sub Division	116.36
19	Irikkur Head Works Sub Division	3.38
20	Payyannur WS Sub Division	63.53



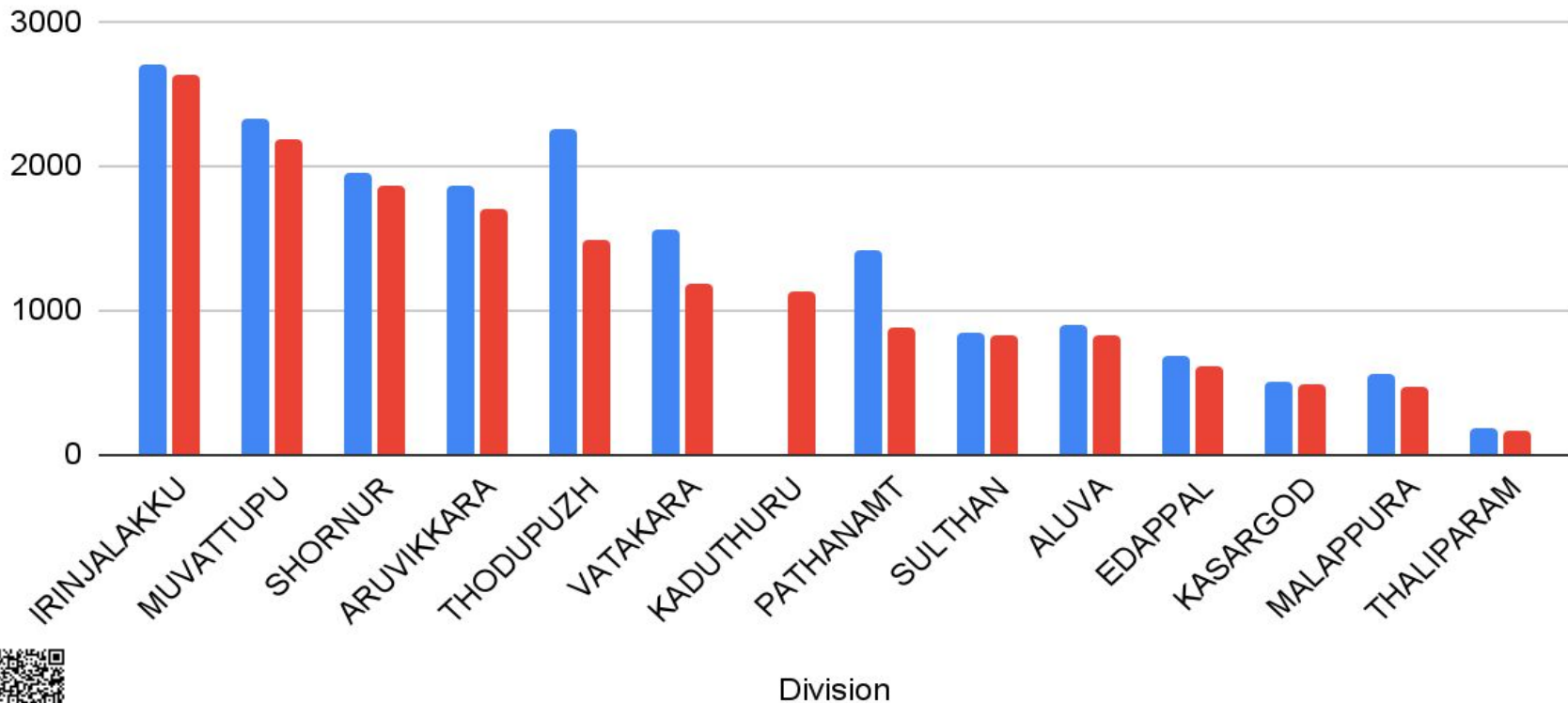
Mobile Number Updation Pending

July August



Division

Mobile Number Updation Pending



JJM Connections to be routed

