

എന്നിവ ചർച്ച ചെയ്യുന്നതിനായി എല്ലാ ഓഫീസുകളിലെയും Accounts Officers മാർ, Deputy Accounts Manager മാർ, Revenue Officersമാർ, DAO മാർ, JS മാർ എല്ലാവരെയും പങ്കെടുപ്പിച്ചുകൊണ്ട് ട്രെയിനിങ് സെന്ററിൽ വെച്ചു നടത്തിയ മീറ്റിംഗിന്റെ മിനുട്സ്.

യോഗത്തിലേയ്ക്ക് എല്ലാവരെയും മാനേജിങ് ഡയറക്ടർ സ്വാഗതം ചെയ്തു.

വാട്ടർ അതോറിറ്റിയുടെ റവന്യൂ കളക്ഷനിൽ കാര്യമായ പുരോഗതി കാണുന്നില്ലായെന്നും കുടിശ്ശിക തുക പിരിച്ചെടുക്കുന്നതിനു ഊർജ്ജിതമായ ശ്രമങ്ങൾ എല്ലാ വിഭാഗം ജീവനക്കാരുടെ നടുത്തണമെന്നും MD ആദ്യമായി അറിയിച്ചു. അതോറിറ്റിയുടെ നിലവിലെ സാമ്പത്തിക സ്ഥിതിയും അതിൽ പുരോഗതി കൈവരിക്കുവാൻ റവന്യൂ വിഭാഗത്തിന് ചെയ്യുവാൻ കഴിയുന്ന കാര്യങ്ങളായ നൂറ് ശതമാനം റീഡിങ്, നൂറു ശതമാനം ബില്ലിംഗ്, നൂറു ശതമാനം കളക്ഷൻ എന്ന ലക്ഷ്യത്തിലേയ്ക്ക് ഉടനടി എത്തണമെന്നും ഇനിമുതൽ അതോറിറ്റിയുടെ മുൻപോട്ടുള്ള പ്രവർത്തനത്തിന് റവന്യൂ വരുമാനത്തിനുള്ള പ്രാധാന്യം വളരെ വലുതാണെന്നും ബഹുമാനപ്പെട്ട മാനേജിങ് ഡയറക്ടർ അറിയിച്ചു.

താഴെ പറയുന്ന കാര്യങ്ങൾ കർശനമായി പാലിക്കണമെന്ന് MD നിർദ്ദേശിച്ചു.

1. Revenue Collection ൽ average നു താഴെ നിൽക്കുന്ന 5 ഡിവിഷൻ ഓഫീസുകളിലെ (PH Div Kollam, WS Div Neyyattinkara, PH Div Thodupuzha, PH Div Thrissur, PH Div Trivandrum North) RO മാരോട് അടുത്ത മീറ്റിംഗിന് മുൻപ് നന്നായി വർക്ക് ചെയ്തു ആവറേജിൽ താഴെ വരരുത് എന്ന് MD നിർദ്ദേശിച്ചു. നന്നായി പ്രവർത്തിക്കുന്ന ഡിവിഷനുകൾക്ക് appreciation letter കൊടുക്കണമെന്നും MD പറഞ്ഞു.
2. ആംനസ്റ്റി സ്ക്രിമിൽ ഓരോ ഡിവിഷൻ ഓഫീസിലും കിട്ടിയ പരാതികൾ, സിറ്റിംഗ് നടത്തിയത്, കളക്ഷൻ ലഭിച്ചത്, റവന്യൂ കളക്ഷനിലെ പുരോഗതി എല്ലാം ചേർത്ത് എല്ലാ ഡിവിഷൻ ഓഫീസിൽ നിന്നും PPT തയ്യാറാക്കി RO മാർ വിശദീകരിച്ചു.
3. ആംനസ്റ്റി സ്ക്രിമിൽ വളരെ കുറച്ച ഓഫീസുകൾ നന്നായി പ്രവർത്തിക്കുന്നുണ്ടെന്നും ബാക്കിയുള്ള ഡിവിഷനുകൾ ആപ്ലിക്കേഷൻ ലഭിച്ചിട്ടില്ലെങ്കിൽ ഫീൽഡിൽ കൺസ്യൂമേഴ്സിനെ നേരിട്ടു കണ്ടു സ്ക്രിമിനെക്കുറിച്ച് പറഞ്ഞു മനസിലാക്കി കുടിശ്ശിക ഒഴിവാക്കാനുള്ള നടപടികൾ സ്വീകരിക്കണമെന്നും ലഭിക്കുന്ന ആപ്ലിക്കേഷനുകളുടെ സിറ്റിംഗ് എല്ലാ Thursday കളിലും നടത്തണമെന്നും MD അറിയിച്ചു. ആഗസ്റ്റ് 15 നു ശേഷം ഒരു കാരണവശാലും Amnesty Scheme നീട്ടിനൽകുന്നതല്ല എന്നും MD അറിയിച്ചു.
4. സ്ഥിരം മീറ്റർ റീഡേയ്ക്ക് 600 / 800 ൽ താഴെ റീഡിങ് എടുത്തവർക്ക് ഡിവിഷൻ ഓഫീസിൽ നിന്ന് MOC നൽകേണ്ടതും 12/05/2005 ലെ ഉത്തരവ് പ്രകാരം ശമ്പളത്തിൽ ആനുപാതികമായ കുറവ് വരുത്തേണ്ടതുമാണ്.
5. വാട്ടർ ചാർജ് ബില്ലിംഗ് SMS/email മുഖേന നൽകുക എന്നതിന് Green Bill എന്ന് ഇനിമേൽ

Draft #43 of File KWA/HO/RMC/R1/670/2021 Approved by Managing Director on 29-Aug-2022 11:15 AM - Page 1



വിശേഷിപ്പിക്കേണ്ടതാണ്

- 6. മീറ്റർ റീഡിങ്ങിന്റെ വിവരങ്ങൾ അപ്ഡേറ്റ് ചെയ്ത് വെബ് സൈറ്റിൽ പബ്ലിഷ് ചെയ്യേണ്ടതാണ്.
- 7. റെവന്യൂ മീറ്റിംഗിൽ ചർച്ച ചെയ്യുന്ന ഓരോ aspectനും ഒരു വെയിറ്റേജ് കൊടുത്തുള്ള കോംപ്രഹെൻസീവ് റാങ്കിങ് വെബ്സൈറ്റിൽ ഇടണം. റാങ്കിംഗിൽ 50% നു താഴെയുള്ളവർ എല്ലാ Saturday കളിലും മീറ്റിംഗ് അറ്റൻഡ് ചെയ്യാൻ ഹെഡ് ഓഫീസിൽ വരണമെന്നും എല്ലാവരിൽ നിന്നും output കിട്ടണമെന്നും M D അഭിപ്രായപ്പെട്ടു. ഒരു Comprehensive Index 10 ദിവസത്തിനുള്ളിൽ തയ്യാറാക്കണമെന്നും M D പറഞ്ഞു. Comprehensive Index പൂർത്തിയാക്കാൻ Dy.AM ശ്രീ.യാസറിനെ ചുമതലപ്പെടുത്തി. അടിയന്തിരമായി ഇക്കാര്യം വെബ്സൈറ്റിൽ പബ്ലിഷ് ചെയ്യണമെന്നും തീരുമാനിച്ചു.

തുടർന്ന് 12/07/2022 ലെ മീറ്റിംഗ് മിനിട്സ് വിശകലനം ചെയ്യുകയും താഴെ പറയുന്ന കാര്യങ്ങൾ ചർച്ച ചെയ്യുകയും ചെയ്തു.

- 1. റെവന്യൂ റിവ്യൂ മീറ്റിംഗ്, ആംനസ്റ്റി സ്കീം എന്നിവയുടെ പവർ പോയിന്റ് പ്രെസൻറേഷൻ അക്കൗണ്ട്സ് ഓഫീസർ, RMC അവതരിപ്പിച്ചു.
- 2. എല്ലാ ഡിവിഷനുകളിലെയും റെവന്യൂമായി ബന്ധപ്പെട്ട വിവരങ്ങൾ ശേഖരിക്കുന്നതിനായി ഗുഗിൾ ഷീറ്റ് തയ്യാറാക്കി എല്ലാ ഡിവിഷനുകൾക്കും നൽകിയിട്ടുണ്ട്. ഓരോ റിവ്യൂ മീറ്റിംഗിന് മുൻപും ഏറ്റവും പുതിയ വിവരങ്ങൾ എല്ലാ ഡിവിഷനുകളും ഗുഗിൾ ഷീറ്റിൽ അപ്ഡേറ്റ് ചെയ്യേണ്ടതാണ്.
- 3. ഡിസ്കണക്ഷൻ വിശകലനത്തിനായി നോൺ പേയ്മെന്റ് ഡിസ്കണക്ഷനൊപ്പം ഫാൾട്ടി മീറ്റർ ഡിസ്കണക്ഷനും കൂടി ഉൾപ്പെടുത്തണം എന്ന് റെവന്യൂ ഓഫീസർമാർ ആവശ്യപ്പെട്ടു
- 4. ഫാൾട്ടി മീറ്റർ എത്ര എണ്ണം മാറ്റി വച്ചു എന്നറിയാൻ കഴിഞ്ഞ മാസത്തെ വിവരങ്ങൾ കൂടി താരതമ്യം ചെയ്യണം.
- 5. ഫാൾട്ടി മീറ്ററിനെ സംബന്ധിച്ച് അരുവിക്കര ഡിവിഷൻ നടത്തിയ ഫാൾട്ടി മീറ്റർ വിശദീകരണം പോലെ - ഡൊമസ്റ്റിക്, നോൺ ഡൊമസ്റ്റിക്, സ്പെഷ്യൽ- എന്നിങ്ങനെ തരംതിരിച്ച് എല്ലാ ഡിവിഷനുകളും അവതരിപ്പിക്കണം.
- 6. റെവന്യൂ റിക്കവറിയിൽ എത്ര തുകയാണ് സെറ്റിൽ ചെയ്തതെന്ന് കൂടി ഗുഗിൾ ഷീറ്റിൽ അപ്ഡേറ്റ് ചെയ്യണം.

മീറ്റിംഗിൽ പങ്കെടുത്ത എല്ലാ ഡിവിഷനുകളും PPT അവതരിപ്പിച്ചു. പ്രധാനമായും ചർച്ച ചെയ്യപ്പെട്ട വിഷയങ്ങൾ താഴെ പറയുന്നവയാണ്.

- 1. ഡി.സി.ബി യിൽ അരിയേഴ്സ് മാത്രമല്ല കണക്ഷനുകളുടെ എണ്ണവും കറക്ട്



ചെയ്യേണ്ടതുണ്ട്.

2. ഡിസ്കണക്ഷൻ ലിസ്റ്റിൽ ഫോൾട്ടി മീറ്റർ ഡിസ്കണക്ഷനും നോൺ പേയ്മെന്റ് ഡിസ്കണക്ഷനും ഉൾപ്പെടുത്തണമെന്ന് ആവശ്യപ്പെട്ടു.
3. ഫോൾട്ടി മീറ്ററിന്റെ ലിസ്റ്റിൽ ഓരോ വ്യത്യസ്ത കാറ്റഗറികളിലായി ഡോമസ്റ്റിക്, നോൺ ഡോമസ്റ്റിക്, ഇൻഡസ്ട്രിയൽ, ബ്ലൈന്റ് എന്നിവ പ്രത്യേകം പ്രത്യേകമായി കാണിക്കുന്നത് നല്ലതായിരിക്കും എന്ന ഒരു നിർദ്ദേശവും ലഭിക്കുകയുണ്ടായി.
4. റവന്യൂ റിക്കവറി ലിസ്റ്റിൽ റവന്യൂ റിക്കവറി എണ്ണത്തിന്റെ കൂടെ അതുവഴി ലഭിച്ച തുകയുടെ ഒരു കോളം കൂടെ ആഡ് ചെയ്യാൽ നന്നായിരിക്കും എന്ന് RO മാർ ആവശ്യപ്പെട്ടു
5. 30/07/2022 ൽ അവതരിപ്പിച്ച 29 ഡിവിഷനുകളിലെ മീറ്റർ റീഡിങ്ങിൽ ഏറ്റവും മോശം പ്രകടനം കാഴ്ച വച്ചത് കൊട്ടാരക്കരയാണ്, കൊട്ടാരക്കര ഡിവിഷൻ കൂടുതൽ മെച്ചപ്പെട്ട പ്രവർത്തനം കാഴ്ച വയ്ക്കണമെന്ന് FM നിർദ്ദേശിച്ചു.
6. റവന്യൂ കളക്ഷനിൽ മോശം പെർഫോമൻസ് കാഴ്ചവച്ച ഓഫീസുകൾക്ക് എതിരെ ശക്തമായ നടപടികൾ സ്വീകരിക്കുമെന്ന് എം.ഡി താക്കീത് നൽകി. മികച്ച പെർഫോമൻസ് കാഴ്ചവെക്കുന്ന ഡിവിഷനുകൾക്ക് അപ്രിസിയേഷൻ ലെറ്റേഴ്സ് നൽകണമെന്നും എം.ഡി നിർദ്ദേശിച്ചു.
7. മീറ്റർ റീഡിങ് ടാർജറ്റിൽ കുറച്ച് എടുക്കുന്ന ജീവനക്കാർക്ക് മെമ്മോ കൊടുക്കണം എന്ന് എം.ഡി നിർദ്ദേശിച്ചു.
8. മൊബൈൽ നമ്പർ അപ്ഡേഷനിൽ അരുവിക്കര ഡിവിഷൻ നടത്തിയ അവതരണം അനുകരണീയമാണ് എന്ന് എം.ഡി അഭിപ്രായപ്പെട്ടു

വൈകുന്നേരം 5 മണിയോട് കൂടി മീറ്റിംഗ് അവസാനിച്ചു.

Draft #43 of File KWA/HO/RMC/R1/670/2021 Approved by Managing Director on 29-Aug-2022 11:15 AM - Page 3



The document is digitally approved. Hence signature is not needed.

# **REVENUE MEETING AMNESTY REVIEW**

**ON 30/07/2022**


**AT TRAINING CENTER KWA TRIVANDRUM**

1



### 30/07/2022 ലെ റവന്യൂ മീറ്റിങ്ങിലെ പ്രധാന അജണ്ട

- 1) ആംനസ്റ്റി പദ്ധതി പുരോഗതി വിലയിരുത്തൽ
- 2) റവന്യൂ കളക്ഷൻ പുരോഗതി (2022-23 )
- 3) മീറ്റർ റീഡിങ് സ്റ്റാറ്റസ്
- 4) ഫാൾട്ടി മീറ്റർ മാറ്റി വയ്ക്കൽ
- 5) മൊബൈൽ നമ്പർ അപ്ഡേഷൻ
- 6) JJM കണക്ഷൻ അപ്ഡേഷൻ
- 7) റവന്യൂ റിക്കവറി നടപടികൾ അപ്ഡേഷൻ
- 8) ഡിസ്കണക്ഷൻ അപ്ഡേഷൻ
- 9) 2% സിമ്പിൾ interest അപ്ഡേഷൻ
- 10) 600,800 റീഡിങ് പ്രതിമാസം എടുക്കാത്ത സ്ഥിരം മീറ്റർ റീഡർമാരുടെ വിവരങ്ങൾ



# Kerala Water Authority

## Amnesty Scheme Status

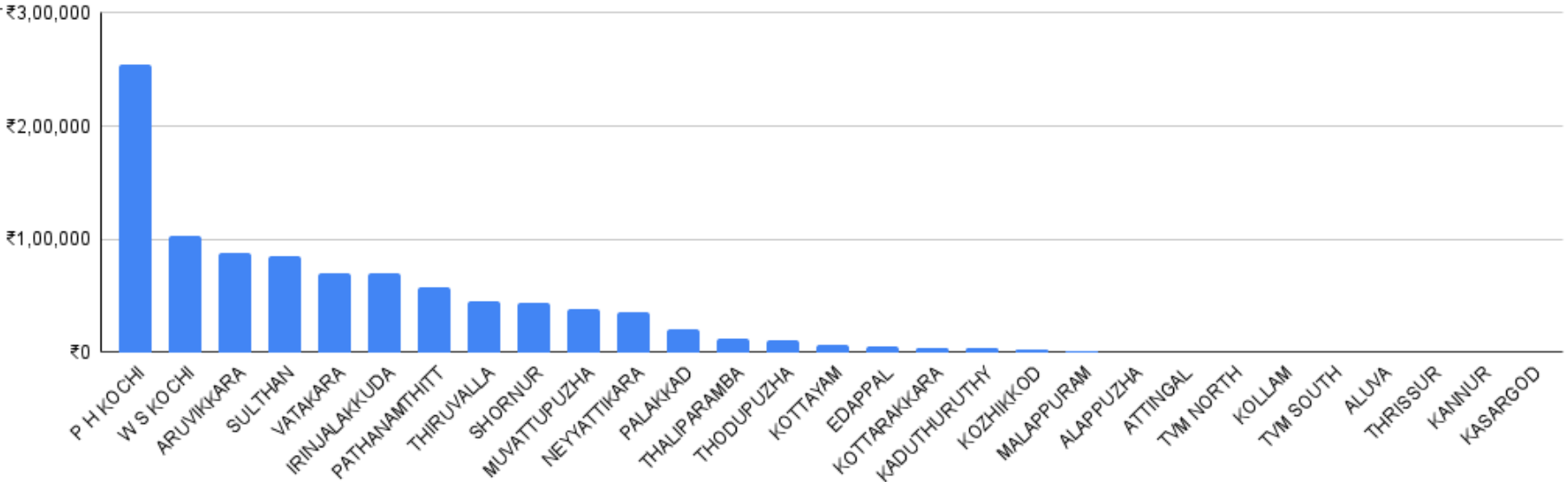
29/07/2022 19:40:02

SI No:	DIVISION	No. of Applications	Arrears	Revenue Collected / Amount remitted	Amount allocated as subsequent Installment	Dues Written Off
1	P H KOCHI	65	₹74,32,677	₹2,54,076	₹17,132	₹4,35,577
2	W S KOCHI	60	₹27,52,269	₹1,03,547	₹2,09,430	₹3,45,476
3	ARUVIKKARA	50	₹34,49,899	₹88,154	₹0	₹5,89,404
4	SULTHAN BATHERY	60	₹6,46,224	₹85,046	₹1,202	₹5,97,248
5	VATAKARA	77	₹21,11,180	₹70,144	₹0	₹62,708
6	PATHANAMTHITTA	115	₹17,99,201	₹57,813	₹0	₹65,102
7	SHORNUR	44	₹8,79,504	₹43,281	₹0	₹22,605
8	MUVATTUPUZHA	89	₹12,09,387	₹37,718	₹13,858	₹25,376
9	NEYATTIKARA	77	₹68,99,426	₹35,000	₹34,623	₹4,06,563
10	PALAKKAD	46	₹15,05,604	₹20,605	₹1,399	₹64,417
11	THALIPARAMBA	9	₹1,17,374	₹11,676	₹5,462	₹15,454
12	THODUPUZHA	96	₹26,17,479	₹11,284	₹25,446	₹1,13,372
13	KOTTAYAM	40	₹62,21,509	₹6,400	₹7,996	₹1,00,275
14	EDAPPAL	23	₹4,34,482	₹5,644	₹0	₹5,031
15	THIRUVALLA	76	₹14,11,676	₹5,000	₹3,000	₹19,885
16	KOTTARAKKARA	34	₹5,35,010	₹3,776	₹77,956	₹61,852
17	KADUTHURUTHY	22	₹5,41,064	₹3,432	₹47,554	₹1,12,846
18	KOZHICKOD	45	₹15,53,343	₹2,800	₹58,004	₹54,001
19	MALAPPURAM	50	₹5,75,659	₹1,530	₹0	₹13,767
20	ALAPPUZHA	247	₹1,60,85,464	₹0	₹0	₹0
21	ATTINGAL	69	₹1,01,42,702	₹0	₹0	₹0
22	TVM NORTH	119	₹96,11,819	₹0	₹0	₹0
23	KOLLAM	113	₹69,55,936	₹0	₹0	₹0
24	IRINJALAKKUDA	224	₹26,18,353	₹0	₹0	₹0
25	TVM SOUTH	100	₹20,11,185	₹0	₹0	₹0
26	ALUVA	66	₹13,31,857	₹0	₹0	₹0
27	THRISSUR	72	₹12,97,291	₹0	₹0	₹0
28	KANNUR	30	₹4,15,334	₹0	₹0	₹0
29	KASARGOD	14	₹2,65,526	₹0	₹0	₹0
<b>Total</b>		<b>2132</b>	<b>₹9,34,28,434</b>	<b>₹8,46,926</b>	<b>₹5,03,062</b>	<b>₹31,10,959</b>





### Revenue Collected from Amnesty Scheme



റവന്യൂ കളക്ഷൻ പുരോഗതി (2022-23)

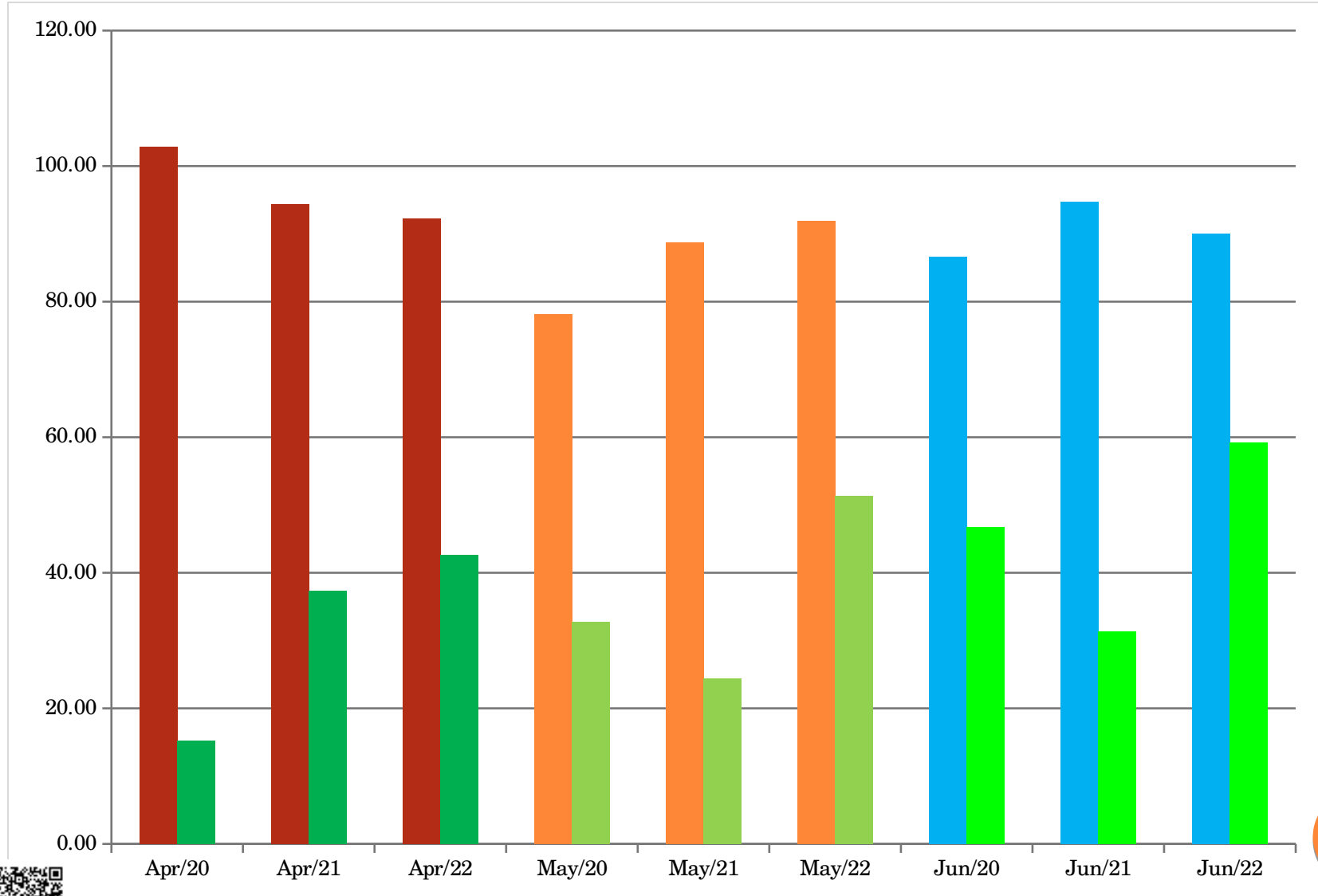
Month	Demand	Collection	% collected
Apr-20	<b>102.89</b>	<b>15.18</b>	<b>14.75</b>
Apr-21	<b>94.41</b>	<b>37.35</b>	<b>39.56</b>
Apr-22	<b>92.24</b>	<b>42.59</b>	<b>46.17</b>
May-20	<b>78.16</b>	<b>32.79</b>	<b>41.95</b>
May-21	<b>88.70</b>	<b>24.41</b>	<b>27.52</b>
May-22	<b>91.96</b>	<b>51.34</b>	<b>55.83</b>
Jun-20	<b>86.61</b>	<b>46.74</b>	<b>53.96</b>
Jun-21	<b>94.78</b>	<b>31.37</b>	<b>33.09</b>
Jun-22	<b>90.02</b>	<b>59.17</b>	<b>65.73</b>







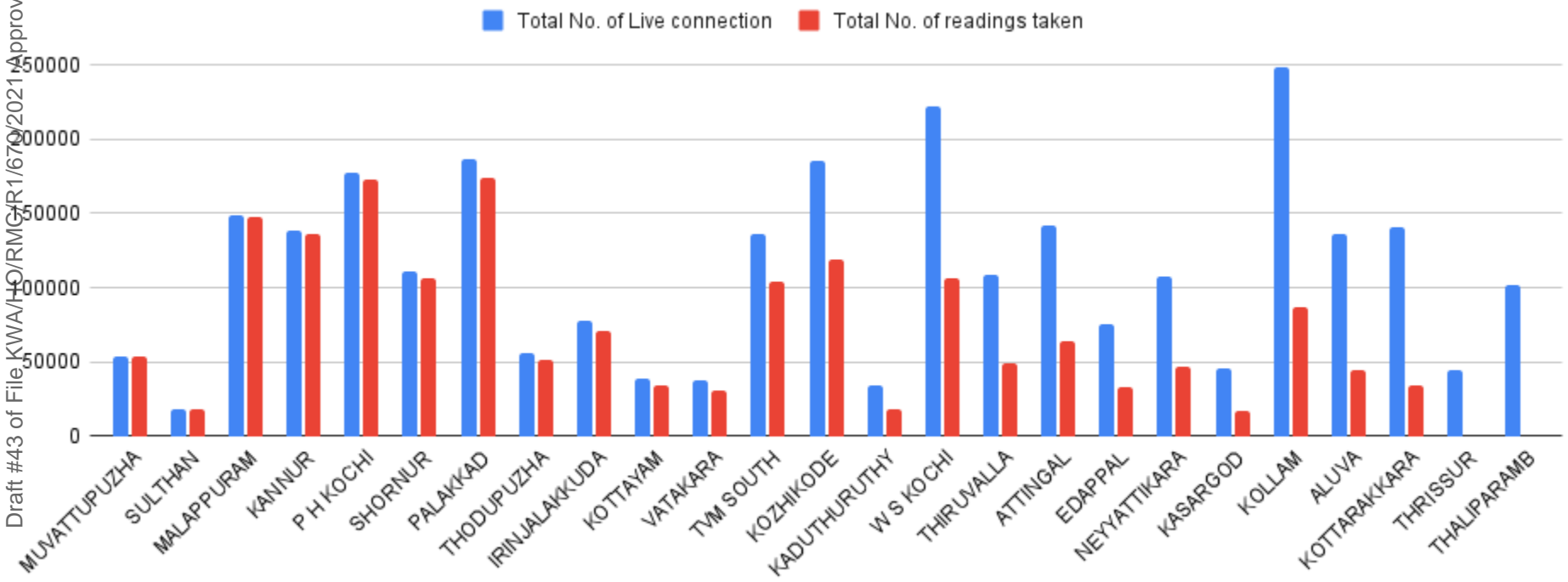
## Demand Collection Comparison (April, May, June : 2020-2021-2022)



## Meter Reading status of the month

SI No	Name of Division	Total No. of Live connection	Total No. of readings taken	Diff	% DIFF
1	TVM NORTH			0	Data not updated
2	ARUVIKKARA			0	
3	PATHANAMTHITTA			0	
4	ALAPPUZHA			0	
5	MUVATTUPUZHA	53815	53815	0	0
6	SULTHAN BATHERY	17627	17627	0	0
7	MALAPPURAM	148874	147840	1034	0.69
8	KANNUR	139020	135892	3128	2.25
9	P H KOCHI	177343	172983	4360	2.46
10	SHORNUR	110394	105941	4453	4.03
11	PALAKKAD	186329	173976	12353	6.63
12	THODUPUZHA	55812	51184	4628	8.29
13	IRINJALAKKUDA	77588	70649	6939	8.94
14	KOTTAYAM	38102	33726	4376	11.48
15	VATAKARA	37784	29953	7831	20.73
16	TVM SOUTH	136502	104295	32207	23.59
17	KOZHIKODE	186072	118754	67318	36.18
18	KADUTHURUTHY	34424	17395	17029	49.47
19	W S KOCHI	221971	106000	115971	52.25
20	THIRUVALLA	108298	49137	59161	54.63
21	ATTINGAL	141533	64133	77400	54.69
22	EDAPPAL	74756	33333	41423	55.41
23	NEYYATTIKARA	107041	46864	60177	56.22
24	KASARGOD	44998	17106	27892	61.98
25	KOLLAM	248266	86432	161834	65.19
26	ALUVA	136056	43786	92270	67.82
27	KOTTARAKKARA	140824	33776	107048	76.02
28	THRISSUR	44582		44582	100
29	THALIPARAMB	101801		101801	100
	<b>Total</b>	<b>2769812</b>	<b>1714597</b>	<b>1055215</b>	<b>38.1</b>





## Meter working /Faulty meter status as on 28/07/2022

SI No	Division	NO.of live consumers	No.of live working meters	Faulty meter	% Faulty meter
1	Kollam P H	2,48,368	2,38,651	9,717	3.91%
2	Alappuzha	3,50,442	3,41,617	8,825	2.52%
3	Trivandrum North	1,32,017	1,24,677	7,340	5.56%
4	WS Kochi	2,21,777	2,16,502	5,275	2.38%
5	Thiruvalla	1,08,698	1,04,298	4,400	4.05%
6	Trivandrum South	1,36,486	1,33,133	3,353	2.46%
7	Thrissur	1,06,230	1,03,190	3,040	2.86%
8	Irinjalikuda	1,71,381	1,68,341	3,040	1.77%
9	Neyattinkara	1,13,433	1,10,514	2,919	2.57%
10	PH Kochi	1,77,380	1,74,573	2,807	1.58%
11	Kozhikode	1,73,818	1,71,133	2,685	1.54%
12	Attingal	1,38,421	1,35,797	2,624	1.90%
13	Kottayam	77,563	75,771	1,792	2.31%
14	Pathanamthitta	76,569	74,854	1,715	2.24%
15	Aruvikkara	97,995	96,323	1,672	1.71%
16	Shornur	1,09,974	1,08,434	1,540	1.40%
17	Thodupuzha	55,817	54,319	1,498	2.68%
18	Moovattupuzha	1,06,471	1,04,992	1,479	1.39%
19	Palakkad	1,87,390	1,85,949	1,441	0.77%
20	Kannur	1,39,021	1,37,716	1,305	0.94%
21	Aluva	1,36,915	1,35,631	1,284	0.94%
22	Kottarakkara Dn	1,40,955	1,39,769	1,186	0.84%
23	Edappal	69,588	68,536	1,052	1.51%
24	Malappuram	1,49,978	1,48,980	998	0.67%
25	Sulthanbatheri	31,607	30,980	627	1.98%
26	Kasaragod	45,296	44,793	503	1.11%
27	Kaduthuruthy	78,867	78,447	420	0.53%
28	Vatakara	38,375	38,079	296	0.77%
29	Taliparamba	1,01,916	1,01,734	182	0.18%
	<b>Total</b>	<b>37,22,748</b>	<b>36,47,733</b>	<b>75,015</b>	<b>2.02%</b>

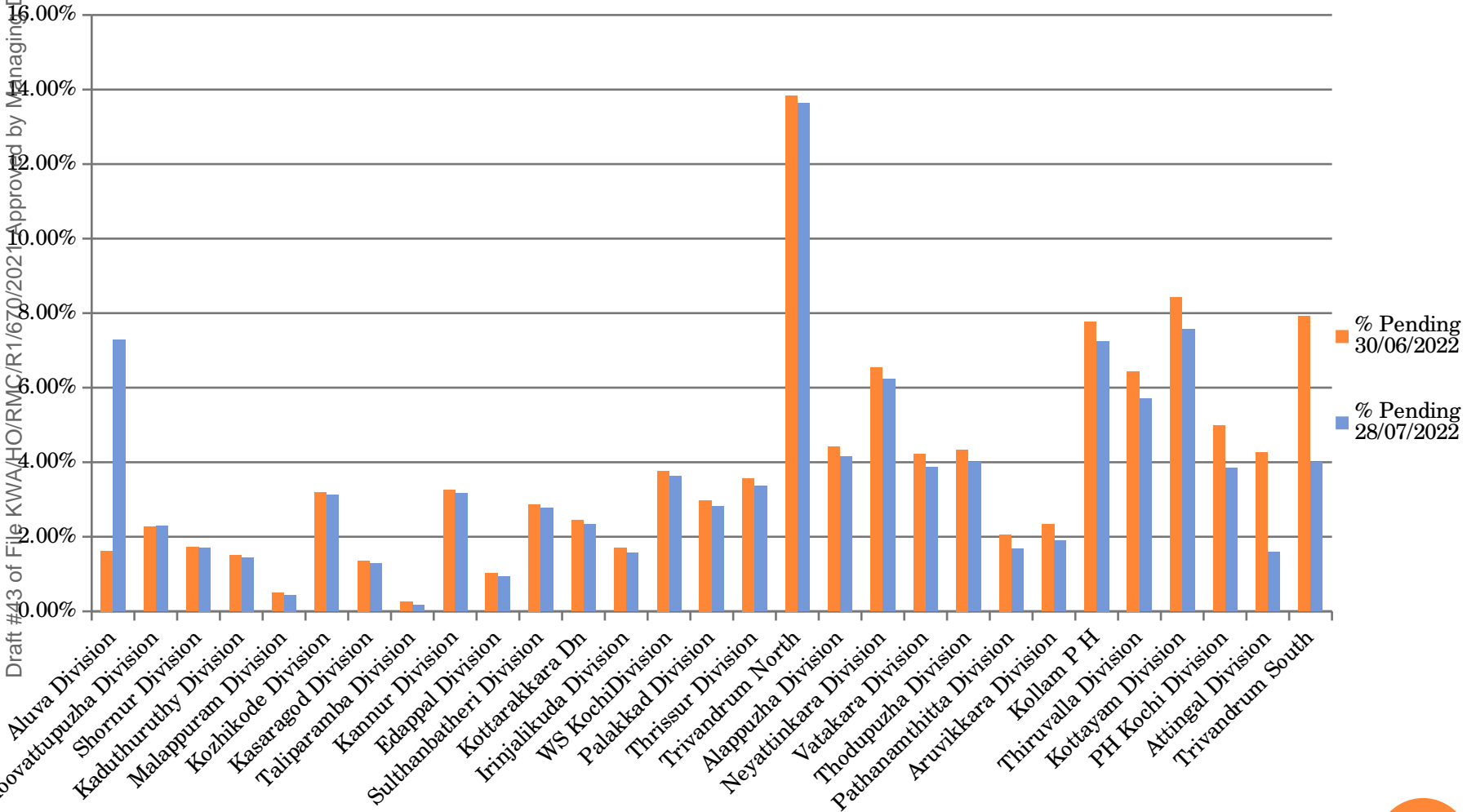


## MOBILE NUMBER UPDATION PENDING

SI No	Division	AS ON 30/06/2022			AS ON 28/07/2022		
		Live Connections	Mobile No Pending	% Pending	Live Connections	Mobile No Pending	% Pending
1	Aluva Division	135896	2199	1.62%	1,36,493	9,955	7.29%
2	Moovattupuzha Division	106312	2412	2.27%	1,06,470	2,439	2.29%
3	Shornur Division	109497	1896	1.73%	1,09,973	1,880	1.71%
4	Kaduthuruthy Division	78634	1180	1.50%	78,867	1,144	1.45%
5	Malappuram Division	148874	724	0.49%	1,49,976	663	0.44%
6	Kozhikode Division	172969	5507	3.18%	1,73,814	5,419	3.12%
7	Kasaragod Division	45032	613	1.36%	45,297	578	1.28%
8	Taliparamba Division	100792	248	0.25%	1,01,919	171	0.17%
9	Kannur Division	138415	4501	3.25%	1,39,018	4,388	3.16%
10	Edappal Division	68836	704	1.02%	69,587	647	0.93%
11	Sulthanbatheri Division	31495	903	2.87%	31,606	876	2.77%
12	Kottarakkara Dn	138694	3398	2.45%	1,40,957	3,294	2.34%
13	Irinjalikuda Division	170346	2891	1.70%	1,71,382	2,689	1.57%
14	WS Kochi Division	221470	8346	3.77%	2,21,776	8,021	3.62%
15	Palakkad Division	186811	5560	2.98%	1,87,389	5,288	2.82%
16	Thrissur Division	105941	3781	3.57%	1,06,231	3,583	3.37%
17	Trivandrum North	131941	18255	13.84%	1,32,022	18,013	13.64%
18	Alappuzha Division	349458	15417	4.41%	3,50,440	14,572	4.16%
19	Neyyattinkara Division	111827	7311	6.54%	1,13,430	7,079	6.24%
20	Vatakara Division	37197	1567	4.21%	38,366	1,483	3.87%
21	Thodupuzha Division	55492	2410	4.34%	55,815	2,229	3.99%
22	Pathanamthitta Division	76386	1575	2.06%	76,571	1,286	1.68%
23	Aruvikkara Division	96551	2263	2.34%	97,993	1,851	1.89%
24	Kollam P H	246731	19156	7.76%	2,48,368	17,995	7.25%
25	Thiruvalla Division	108376	6980	6.44%	1,08,675	6,209	5.71%
26	Kottayam Division	77358	6510	8.42%	77,559	5,875	7.57%
27	PH Kochi Division	177442	8842	4.98%	1,77,380	6,803	3.84%
28	Attingal Division	136296	5802	4.26%	1,36,914	2,182	1.59%
29	Trivandrum South	136515	10799	7.91%	1,38,416	5,520	3.99%
	<b>Total</b>	<b>3701584</b>	<b>151750</b>	<b>4.10%</b>	<b>37,22,704</b>	<b>1,42,132</b>	<b>3.82%</b>



# Mobile No: Updation Pending % comparison June 2022 Vs July 2022



Draft #43 of File KWA/HO/RMC/R1/670/2021 Approved by Managing Director on 29-Aug



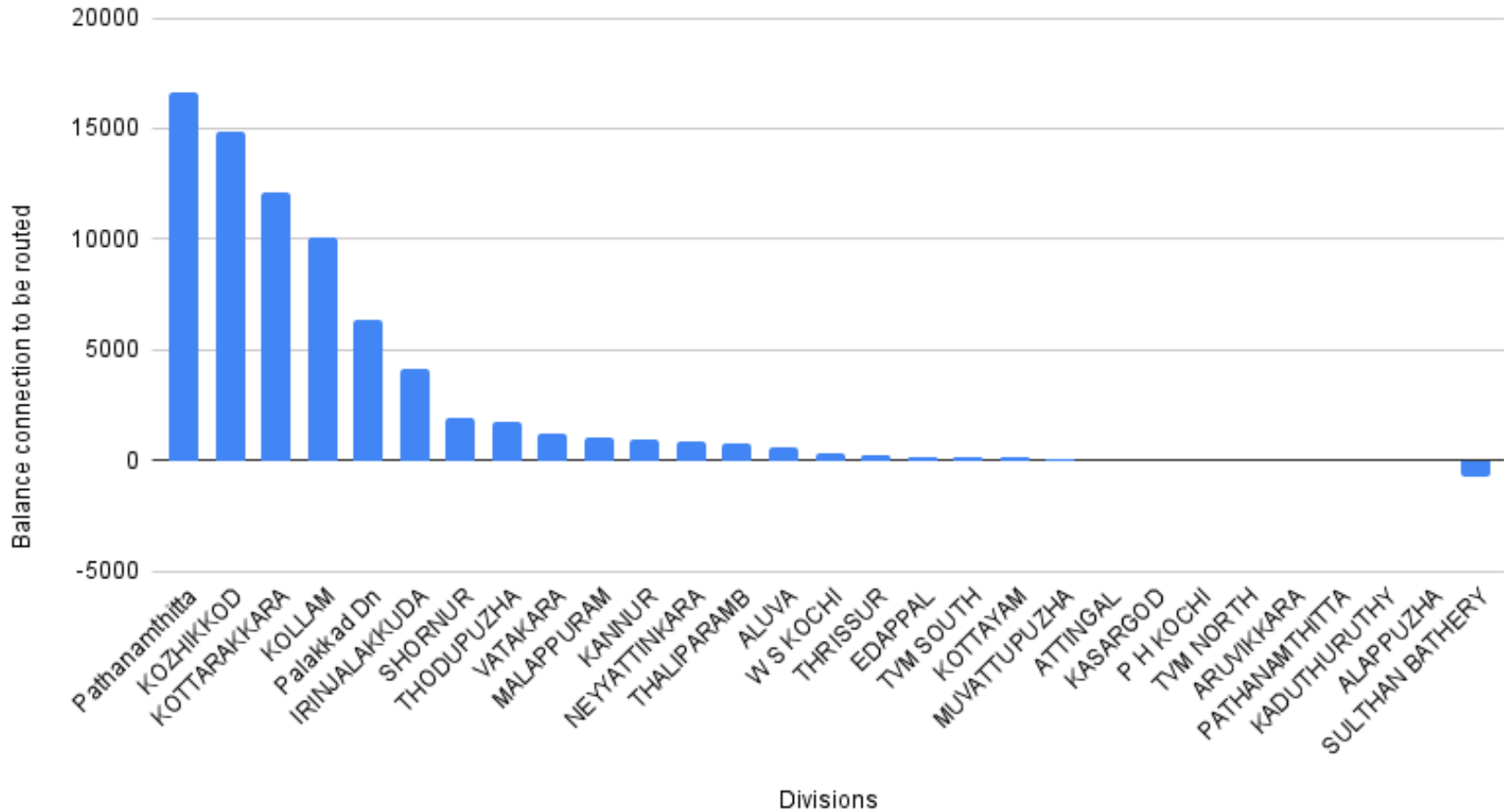
**JJM UPDATION PENDING AS ON 30/07/2022**

SL NO	District	Total No of Connection	No of connection routed in e-Abacus	Balance connection to be routed	% PENDING
1	Pathanamthitta	16660		16660	100
2	KOZHIKKOD	49548	34674	14874	30.02
3	KOTTARAKKARA	87254	75107	12147	13.92
4	KOLLAM	66905	56864	10041	15.01
5	Palakkad Dn	68794	62478	6316	9.18
6	IRINJALAKKUDA	48356	44229	4127	8.53
7	SHORNUR	38442	36487	1955	5.09
8	THODUPUZHA	19273	17532	1741	9.03
9	VATAKARA	11271	10042	1229	10.9
10	MALAPPURAM	61141	60087	1054	1.72
11	KANNUR	53031	52101	930	1.75
12	NEYYATTINKARA	30243	29400	843	2.79
13	THALIPARAMB	59759	59007	752	1.26
14	ALUVA	44797	44224	573	1.28
15	W S KOCHI	14951	14576	375	2.51
16	THRISSUR	29195	28951	244	0.84
17	EDAPPAL	7883	7683	200	2.54
18	TVM SOUTH	4951	4814	137	2.77
19	KOTTAYAM	895	768	127	14.19
1	MUVATTUPUZHA	23532	23443	89	0.38
21	ATTINGAL	141533	141533	0	0
22	KASARGOD	22995	22995	0	0
23	P H KOCHI	1773	1773	0	0
24	TVM NORTH			0	
25	ARUVIKKARA			0	
26	PATHANAMTHITTA			0	
27	KADUTHURUTHY			0	
28	ALAPPUZHA			0	
29	SULTHAN BATHERY		720	-720	
	<b>Total</b>	<b>903182</b>	<b>829488</b>	<b>73694</b>	<b>8.16</b>





### Balance JJM connection to be routed vs. Divisions





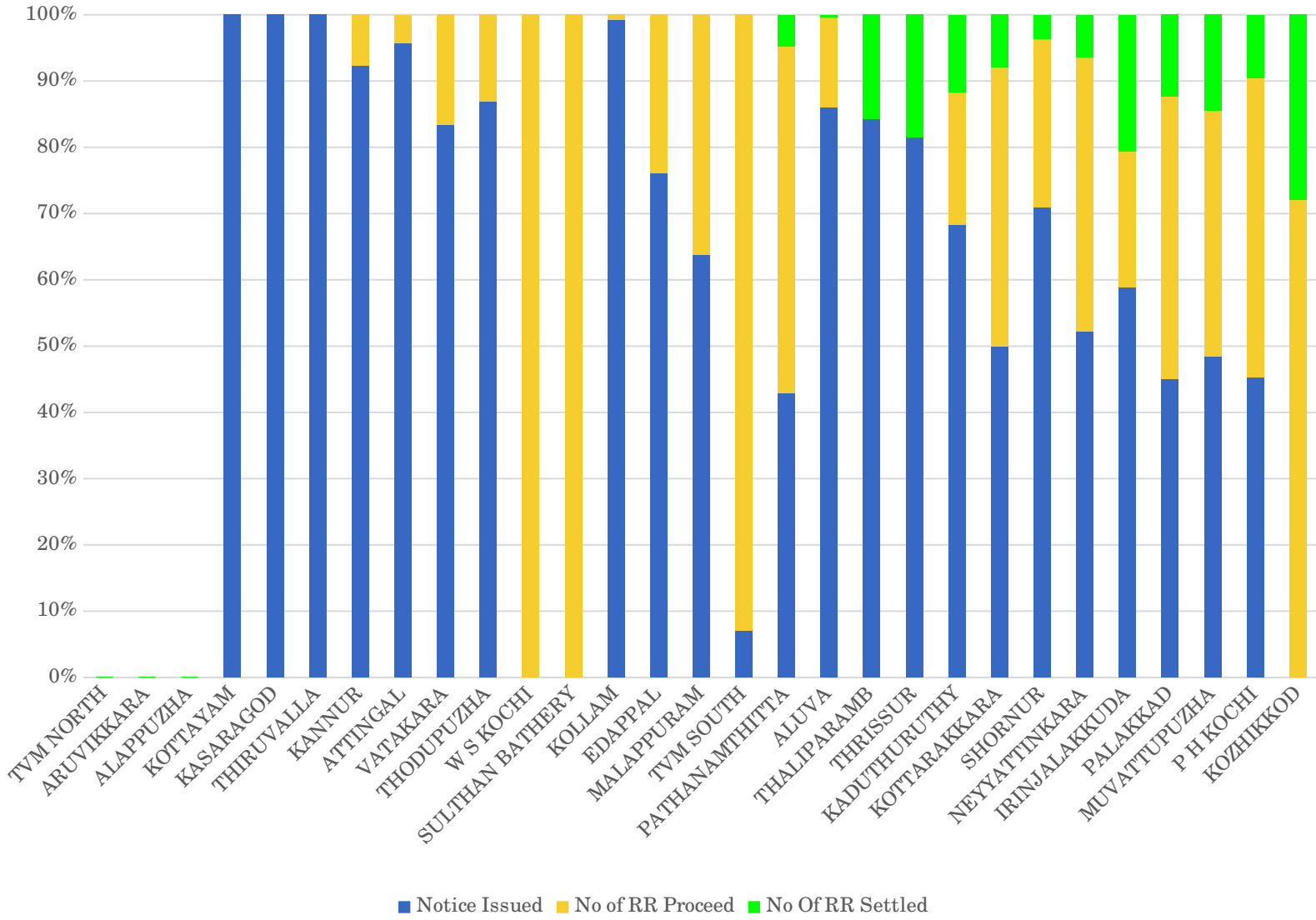
## REVENUE RECOVERY STATUS AS ON 29/7/2022

SL NO	DIVISION	Notice Issued	No of RR Proceed	No Of RR Settled
1	TVM NORTH	0	0	0
2	ARUVIKKARA	0	0	0
3	ALAPPUZHA	0	0	0
4	KOTTAYAM	10	0	0
5	KASARAGOD	141	0	0
6	THIRUVALLA	1643	0	0
7	KANNUR	36	3	0
8	ATTINGAL	113	5	0
9	VATAKARA	45	9	0
10	THODUPUZHA	73	11	0
11	W S KOCHI	0	15	0
12	SULTHAN BATHERY	0	20	0
13	KOLLAM	2633	21	0
14	EDAPPAL	86	27	0
15	MALAPPURAM	146	83	0
16	TVM SOUTH	88	1159	0
17	PATHANAMTHITTA	9	11	1
18	ALUVA	245	39	1
19	THALIPARAMB	16	0	3
20	THRISSUR	22	0	5
21	KADUTHURUTHY	41	12	7
22	KOTTARAKKARA	50	42	8
23	SHORNUR	312	112	16
24	NEYATTINKARA	507	403	62
25	IRINJALAKKUDA	566	198	198
26	PALAKKAD	1320	1247	361
27	MUVATTUPUZHA	1499	1144	449
28	P H KOCHI	2619	2619	553
29	KOZHIKKOD	0	1637	636





## REVENUE RECOVERY STATUS AS ON 29/7/2022



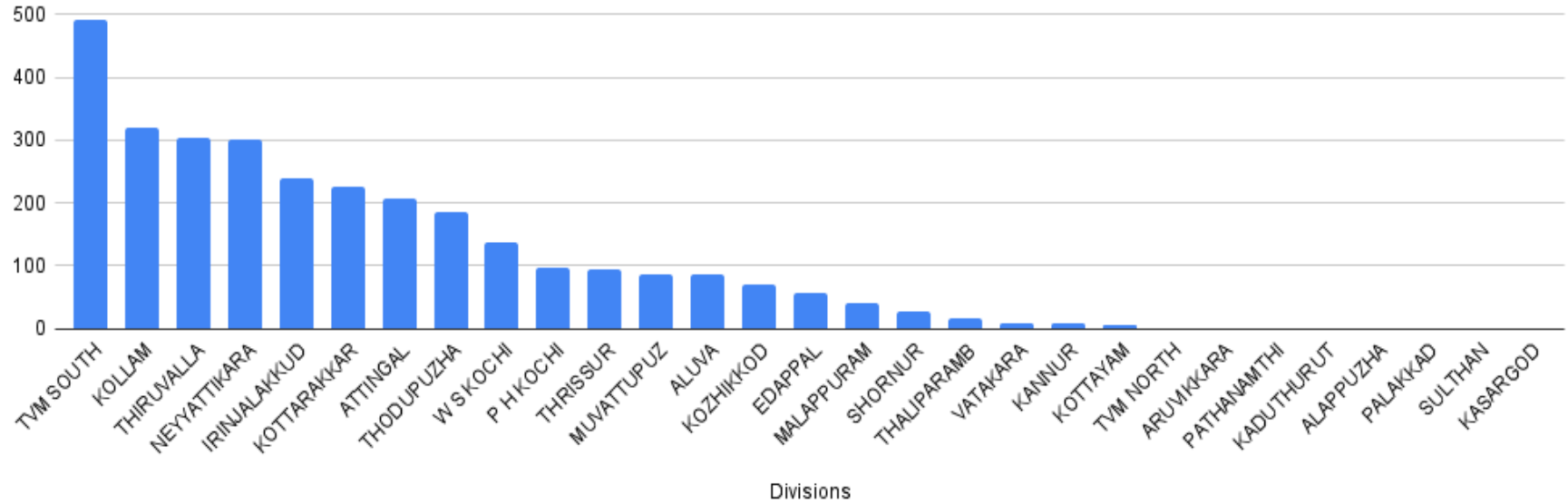
**Disconnection Status as on 29/07/2022**

<b>Sl No</b>	<b>Division</b>	<b>Number of disconnections due to Non Payment</b>
1	TVM SOUTH	492
2	KOLLAM	321
3	THIRUVALLA	303
4	NEYYATTIKARA	302
5	IRINJALAKKUDA	240
6	KOTTARAKKARA	226
7	ATTINGAL	206
8	THODUPUZHA	186
9	W S KOCHI	138
10	P H KOCHI	96
11	THRISSUR	94
12	MUVATTUPUZHA	86
13	ALUVA	85
14	KOZHIKKOD	69
15	EDAPPAL	56
16	MALAPPURAM	41
17	SHORNUR	26
18	THALIPARAMB	16
19	VATAKARA	9
20	KANNUR	7
21	KOTTAYAM	5
22	TVM NORTH	
23	ARUVIKKARA	
24	PATHANAMTHITTA	
25	KADUTHURUTHY	
26	ALAPPUZHA	
27	PALAKKAD	
28	SULTHAN BATHERY	
29	KASARGOD	





### Disconnection Status as on 29/07/2022



## Status of Updation on 2% Simple Interest Calculation (as on 11-07-2022 08.15 PM)

Sl.No.	Division	No. of Consumers approved	Old closing	Revised closing	Difference	% updation	Total no. of consumers (N) **	Already settled
			Balance	Balance				
1	PH Kochi Division	4445	51272258	43912693	7359565	18.80	28572	927
2	PH Division Trivandrum South	4005	115911545	74614549	41296996	26.13	23346	2095
3	Palakkad Division	3940	24222143	19182255	5039888	38.97	10247	53
4	Moovattupuzha Division	3451	18802702	17504693	1298009	40.35	8553	
5	WS Kochi Division	3180	29764781	25450527	4314254	40.54	14476	2689
6	Malappuram Division	2816	9112538	8625560	486978	38.20	7371	
7	Aruvikkara Division	2293	18220089	16396414	1823675	42.67	5540	71
8	Kollam P H	2206	11548599	11073632	474967	20.91	10550	
9	Thiruvalla Division	1870	8522856	8248384	274472	36.04	5189	
10	PH Division Trivandrum North	1844	467820063	246311793	221508270	40.03	28766	9672
11	Alappuzha Division	1763	6801191	6636058	165133	14.99	11760	
12	Thodupuzha Division	1650	107011411	16740349	90271062	45.23	3703	25
13	Shornur Division	1627	8068742	7200797	867945	41.38	4130	82
14	Kottayam Division	1192	29412984	18050428	11362556	17.38	6929	12
15	Sulthanbatheri Division	1005	4403407	4118151	285256	35.36	3348	179
16	Thrissur Division	921	5120812	4830423	290389	31.49	4167	391
17	Taliparamba Division	909	2966462	2596208	370254	39.61	2335	16
18	Kannur Division	899	12777809	11746421	1031388	39.81	7504	2088
19	Edappal Division	852	2436000	2284972	151028	43.49	1959	
20	Irinjalikuda Division	630	5424790	4998220	426570	30.00	6050	1185
21	Vatakara Division	616	2750936	2588208	162728	49.77	2204	481
22	Kozhikode Division	550	13773460	10557189	3216271	5.16	10676	1
23	Kottarakkara Dn	499	3409505	3184935	224570	13.08	3829	2
24	Pathanamthitta Division	364	2292740	2113568	179172	6.30	5779	
25	Attingal Division	306	12360021	9497759	2862262	5.89	5436	14
26	Kasaragod Division	296	1239383	1189341	50042	17.12	1735	1
27	Aluva Division	277	6582081	4829201	1752880	6.68	12436	554
28	Kaduthuruthy WS Division	182	590204	557111	33093	8.27	2201	
29	Neyyattinkara	0	0	0	0	0	8634	
	<b>TOTAL</b>	<b>44,588</b>	<b>98,26,19,512</b>	<b>58,50,39,839</b>	<b>39,75,79,673</b>	<b>26.32</b>	<b>247425</b>	<b>20538</b>

\*\*Total number of consumers include all consumers except domestic consumers from master consumers table without any filtration. The consumers having dues as on 31-12-2021 only have been considered for updation.



## Memo of Charges to MR/MI Status




SI No	Name of Division	Eabacus errors in case of MR Details rectified? Yes/No	Number of Staffs to whom First Show Cause Issued	Number of Staffs to whom Second Show Cause Issued	Number of Staffs to whom Memo of Charges Issued	DATE OF UPDATION OF DATA
1	VATAKARA	No	3	0	0	29-05-2022
2	P H KOCHI	Yes	1	0	0	27-07-2022
3	MALAPPURAM	yes	1	0	0	28-07-2022
4	NEYATTIKARA	yes	0	0	0	28.07.2022
5	MUVATTUPUZHA	Yes	0	0	0	28-07-2022
6	KOTTARAKKARA	Y	5	1		29.07.2022
7	KOZHIKKOD	Yes	6	0		Jun-22
8	TVM SOUTH	Yes	2			
9	KANNUR	Yes	2			29-07-2022
10	TVM NORTH					
11	ATTINGAL					
12	ARUVIKKARA					
13	KOLLAM					
14	THIRUVALLA					
15	PATHANAMTHITTA					
16	KOTTAYAM					
17	KADUTHURUTHY					
18	ALAPPUZHA					
19	THODUPUZHA					
20	W S KOCHI					
21	ALUVA					
22	THRISSUR					
23	IRINJALAKKUDA					
24	PALAKKAD					
25	SHORNUR	NA				28-07-2022
26	EDAPPAL	YES				29-07-2022
27	SULTHAN BATHERY					
8	THALIPARAMB					
9	KASARGOD					
	<b>Total</b>		<b>20</b>	<b>1</b>	<b>0</b>	



# THANK YOU



WELCOME



**കേരള വാട്ടർ അതോറിറ്റി**





# ആംനസ്റ്റി പദ്ധതി

- വർഷങ്ങളായി കുടിശ്ശിക വരുത്തിയിട്ടുള്ള , പിരിച്ചെടുക്കുവാൻ ബുദ്ധിമുട്ടുള്ള കണക്ഷനുകളിലെ വാട്ടർ ചാർജ് തുകയെക്കിലും പിരിച്ചെടുക്കുക എന്നതാണ് ആംനസ്റ്റി പദ്ധതിയുടെ പ്രധാന ലക്ഷ്യം.
- പല കാരണങ്ങൾ കൊണ്ട് തീർപ്പാക്കാൻ സാധിക്കാത്ത പരാതികൾ ഈ Scheme-ൽ ഉൾപ്പെടുത്തി തീർപ്പാക്കേണ്ടതാണ്.

Draft #43 of File KWA/HO/RMC/R1/670/2021 Approved by Managing Director on 29-Aug-2022 11:15 AM - Page 25



# ആംനസ്റ്റി പദ്ധതി

- ഓഫീസുകളിൽ നിലവിലുള്ള പരാതികളും ഈ Scheme-ൽ ഉൾപ്പെടുത്തി തീർപ്പാക്കേണ്ടതാണ്.
- ഓരോ മീറ്റർ റീഡർമാരുടെ റൂട്ടിലും കുടിശ്ശികയുള്ള പരാതികാരുടെ എണ്ണം വളരെ കുറവാണ്. പരാതികാരെ സമീപിച്ച് അവരിൽ നിന്നും അപേക്ഷ വാങ്ങി, അവരെ ഈ Scheme-ൽ ഉൾപ്പെടുത്തി പരാതികൾ പരിഹരിക്കേണ്ടതാണ്.



# ആംനസ്റ്റി പദ്ധതി


- കഴിയുന്നത്ര പബ്ലിസിറ്റി ആംനസ്റ്റി പദ്ധതിക്കു നൽകുക. പത്ര-ദൃശ്യ-ശ്രവ്യ-നവ മാധ്യമങ്ങൾ വഴിയും അറിയിപ്പുകൾ നൽകേണ്ടതാണ്
- നോട്ടീസ്, ബാനറുകൾ, ബോർഡുകൾ എന്നിവ ഇതിനു വേണ്ടി ഉപയോഗിക്കുക.
- പോസിറ്റീവ് ചിന്താഗതിയോടെ പരാതികളെ സമീപിക്കുക, അവ പരിഹരിക്കുക.
- പരാതിക്കാരെ നേരിട്ട് സമീപിച്ച് പരാതികൾ വാങ്ങി പരിഹരിക്കുക.

Draft #43 of File KWA/HO/RMC/R1/670/2021 Approved by Managing Director on 29-Aug-2022 11:15 AM - Page 27



# നാഴിക കല്ലുകൾ...

- കഴിഞ്ഞ 21 മാസങ്ങൾ കൊണ്ട് 42 റവന്യൂ സംബന്ധമായ സുപ്രധാന ഉത്തരവുകൾ പുറപ്പെടുവിക്കുവാൻ സാധിച്ചിട്ടുണ്ട്.
- കഴിഞ്ഞ 2 സാമ്പത്തിക വർഷങ്ങളിലായി കോവിഡ് മാനദണ്ഡങ്ങൾ പാലിച്ചുകൊണ്ട് റവന്യൂ അദാലത്ത്, ഇൻ്റർണൽ അദാലത്ത്, സ്പെഷ്യൽ അദാലത്ത് എന്നിവ നടത്തുകയുണ്ടായി



# നാഴിക കല്ലുകൾ...

- കഴിഞ്ഞ 21 മാസങ്ങൾ കൊണ്ട് 42 റവന്യൂ മീറ്റിങ്ങുകളും ഒരു ഏകദിന ശില്പശാലയും 2 റീജിയൺ തലത്തിലുള്ള റവന്യൂ മീറ്റിങ്ങുകളും സംഘടിപ്പിക്കുകയുണ്ടായി
- ഓൺലൈൻ പെയ്മെന്റ് പരമാവധി പ്രോത്സാഹിപ്പിക്കുന്നതിന്റെ ഭാഗമായി ഒരു ബില്ലിൽ ഏറ്റവും കുറഞ്ഞത് ഒരു രൂപയും പരമാവധി 100 രൂപയും ഇൻസെന്റീവ് ആയി നൽകിവരുന്നു.



# നാഴിക കല്ലുകൾ...

- ഇ-അബാക്കസിൽ ഗഹികേതര കണക്ഷനുകളിലെ ഫൈൻ 2 % കോമ്പൗണ്ട് interest വന്നത് മൂലമാണ് കുടിശ്ശിക തുക ഉയരാൻ കാരണം. 01/ 01/ 2022 മുതൽ ഇ-അബാക്കസിൽ ഫൈൻ simple interest ൽ ആണ് കണക്കാക്കുന്നത്. 31/ 12/2022 വരെയുള്ള കുടിശ്ശിക 2% simple interest കണക്കാക്കി കുറവ് ചെയ്തു വരുന്നു.
- 31/ 03/ 2022 വരെ 162.43 കോടി രൂപ കുറവ് ചെയ്തിട്ടുണ്ട്. ഇതിനു വേണ്ടി തയ്യാറാക്കിയ മോഡ്യൂളിൽ 39.75 കോടി രൂപ കുറവ് വരുത്തിയിട്ടുണ്ട്. ഇത് അബാക്കസിൽ ഉൾക്കൊള്ളിക്കേണ്ടതുണ്ട്.

Draft #43 of File KWA/HO/RMC/R1/670/2021 Approved by Managing Director on 29-Aug-2022 11:15 AM - Page 30



# നാഴിക കല്ലുകൾ...

- ഇ-അബാക്കസിലെ ക്ലോസിങ് ബാലൻസും DCB യിലെ ക്ലോസിങ് ബാലൻസും തമ്മിലുള്ള വ്യത്യാസം കുറയ്ക്കു് ചെയ്തു് മൂലം 219.08 കോടി രൂപ കുറവ് ചെയ്തിട്ടുണ്ട്.
- 12/2021 ൽ 2313.93 കോടി രൂപ ക്ലോസിങ് ബാലൻസ് ഉണ്ടായിരുന്നതു് 06/ 2022 ൽ 1868.39 കോടി രൂപയായി കുറയ്ക്കുവാൻ സാധിച്ചിട്ടുണ്ട്.



# നാഴിക കല്ലുകൾ...

- 2020-21,2021 -22 സാമ്പത്തിക വർഷത്തിൽ റവന്യൂ കളക്ഷനിൽ മികച്ച പ്രകടനം കാഴ്ച വച്ച ഡിവിഷനുകൾക്കും സബ് ഡിവിഷനുകൾക്കും മികച്ച റവന്യൂ ഓഫീസർക്കും 03/ 06/ 2022 ൽ ഹെഡ് ഓഫീസിൽ വെച്ച് നടന്ന ചടങ്ങിൽ വെച്ച് ബഹു.ജല വിഭവ വകുപ്പ് മന്ത്രി അവാർഡുകൾ നൽകുകയുണ്ടായി.
- 2021 -22 സാമ്പത്തിക വർഷത്തിൽ റവന്യൂ കളക്ഷനിൽ മോശം പ്രകടനം കാഴ്ച വച്ച 10 ഡിവിഷനുകൾക്ക് കാരണം കാണിക്കൽ നോട്ടീസുകളും നൽകുകയുണ്ടായി.

Draft #43 of File KWA/HO/RMC/R1/670/2021 Approved by Managing Director on 29-Aug-2022 11:15 AM - Page 32





# 100 ദിവസം കൊണ്ട് നടപ്പിലാക്കേണ്ട കാര്യങ്ങൾ

- 500 രൂപയ്ക്കു മുകളിലുള്ള എല്ലാ പേയ്മെന്റുകളും ഓൺലൈൻ മുഖേന മാത്രം സ്വീകരിക്കുന്നതിനുള്ള നടപടികൾ ഘട്ടം ഘട്ടമായി നടപ്പിലാക്കുക.
- വാട്ടർ ചാർജ് ബില്ലുകൾ SMS /Email മുഖേന നൽകുക.
- RTGS / NEFT ഇടപാടുകൾ മുഴുവനും VAN id മുഖാന്തിരം മാത്രം നടത്തുക



# 100 ദിവസം കൊണ്ട് നടപ്പിലാക്കേണ്ട കാര്യങ്ങൾ

- 100% മൊബൈൽ ഫോൺ നമ്പറുകൾ ഇ-അബാക്കസിൽ അപ്ഡേറ്റ് ചെയ്യുക.
- കുടിശ്ശികയുള്ള ഉപഭോക്താക്കൾക്ക് ഡ്യൂ ഡേറ്റിന് മുൻപ് SMS അലർട്ട് നൽകുക
- എല്ലാ സേവനങ്ങളുടെയും വിവരങ്ങൾ (ബിൽ തുക ഉൾപ്പെടെ ) SMS മുഖേന നൽകുക.
- കുടിശ്ശിക വരുത്തിയിട്ടുള്ള ഗാർഹികേതര വ്യാവസായിക കണക്ഷനുകൾ വിച്ഛേദിക്കുക

Draft #43 of File KWA/HO/RMC/R1/670/2021 Approved by Managing Director on 29-Aug-2022 11:15 AM - Page 24



# 6 മാസം കൊണ്ട് നടപ്പിലാക്കേണ്ട കാര്യങ്ങൾ

- പ്രതിമാസ ഡിമാൻഡ് 100% പിരിച്ചെടുക്കുക
- 100 % കണക്ഷനുകളിലും റീഡിങ് എടുത്തു ബില്ലുകൾ നൽകുക
- കുടിശ്ശിക തുക realistic ആയി നിജപ്പെടുത്തുക.
- എല്ലാ ഓഫീസുകളിലും FRONT OFFICE സംവിധാനം ഏർപ്പെടുത്തുക.



# 6 മാസം കൊണ്ട് നടപ്പിലാക്കേണ്ട കാര്യങ്ങൾ

- പരാതിക്കാർക്കു നിർബന്ധമായും കൈപറ്റു രസീത് നൽകുക.
- ഉയർന്ന കുടിശ്ശിക ഉള്ള ഉപഭോക്താക്കളെ നിരന്തരം ഫോണിൽ ബന്ധപ്പെട്ട് കുടിശ്ശിക അടക്കാൻ ആവശ്യപ്പെടുക.
- ഗവ. ഡിപ്പാർട്ട്മെന്റുകൾക്ക് കൺസോളിഡേറ്റഡ് ബില്ലുകൾ നൽകുക.

Draft #43 of File KWA/HO/RMC/R1/670/2021 Approved by Managing Director on 29-Aug-2022 11:15 AM - Page 36



# DEMAND COLLECTION STUDY



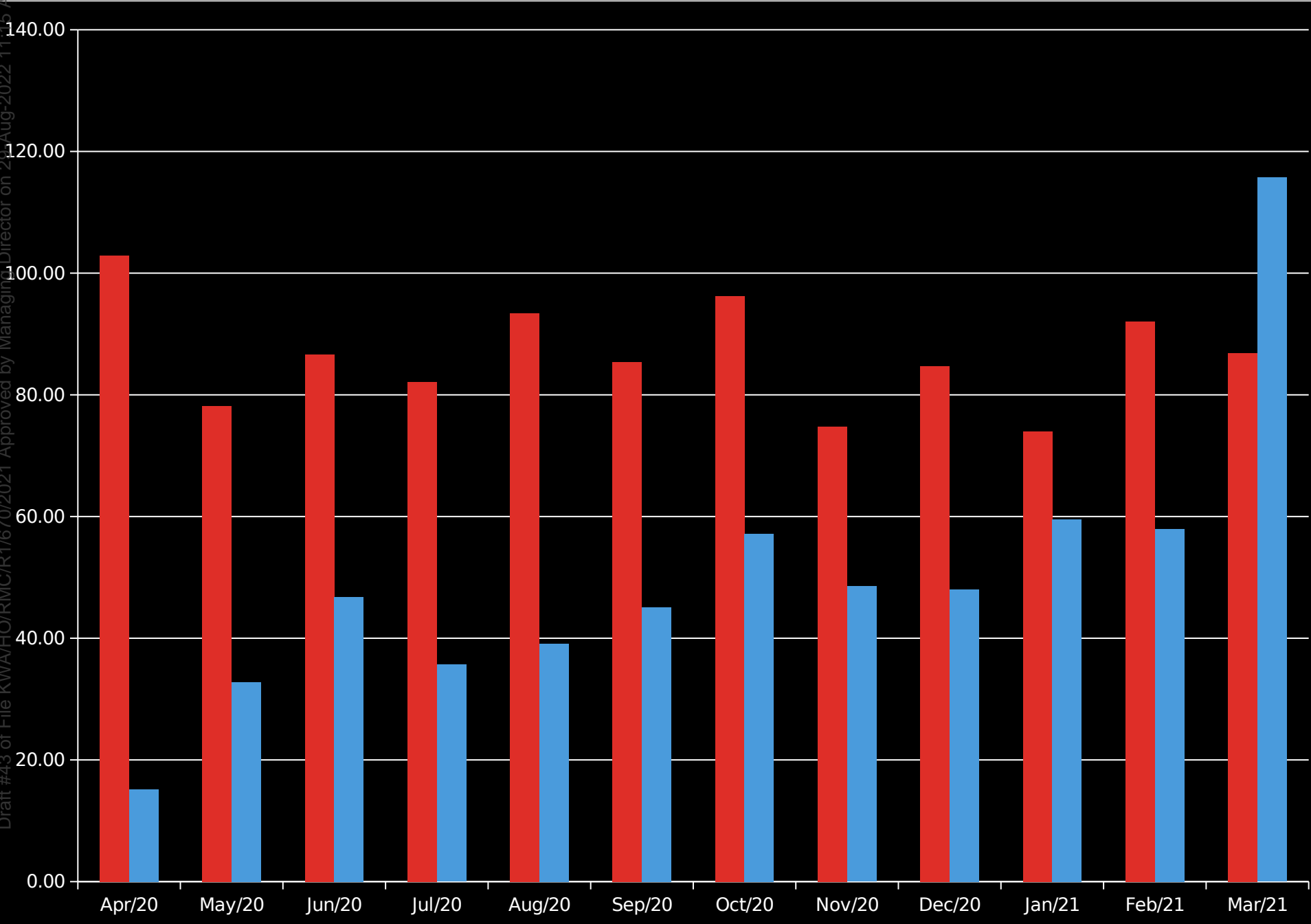
# DEMAND VS COLLECTION FOR THE FY 2020-21

FY 2020-21			
Month	Demand	Collection	Amt in Crore %
Apr-20	102.89	15.18	14.75
May-20	78.16	32.79	41.95
Jun-20	86.61	46.74	53.96
Jul-20	82.11	35.65	43.42
Aug-20	93.40	39.10	41.86
Sep-20	85.38	45.10	52.82
Oct-20	96.24	57.16	59.39
Nov-20	74.74	48.51	64.91
Dec-20	84.68	48.00	56.68
Jan-21	74.00	59.54	80.46
Feb-21	92.06	57.98	62.98
Mar-21	86.89	115.71	133.17
<b>Total</b>	<b>1037.16</b>	<b>601.45</b>	<b>57.99</b>



# DEMAND VS COLLECTION FOR THE FY 2020-21

Draft #43 of File KWA/HO/RMC/R1/670/2021 Approved by Managing Director on 28-Aug-2022 11:15 AM - Page 39



	Amt in Crore
<b>Total Demand</b>	<b>1037.16</b>
<b>Total Collection</b>	<b>601.45</b>

■ Demand  
■ Collection



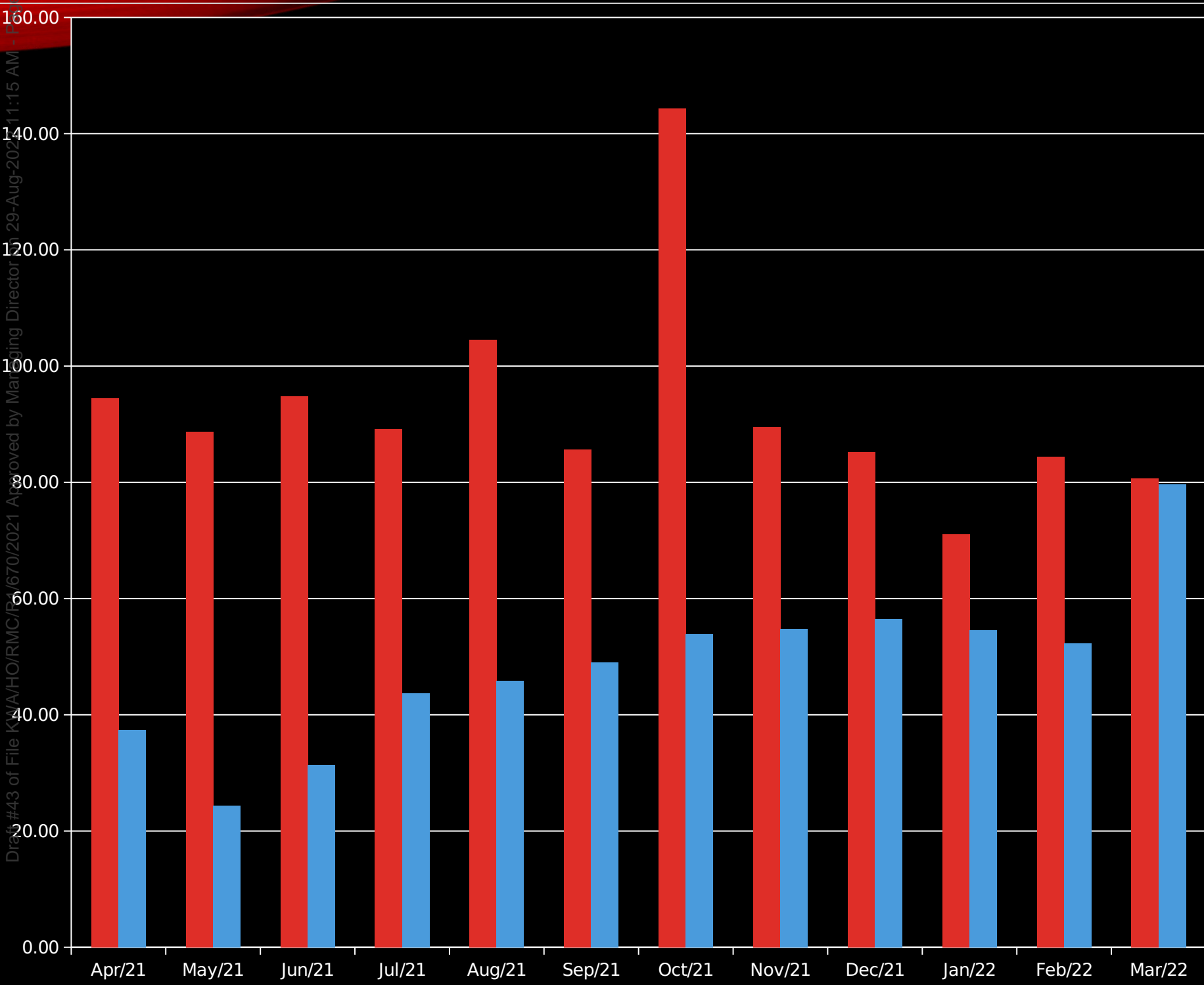
# DEMAND VS COLLECTION FOR THE FY 2021-22

Month	FY 2021-22		Amt in Crore
	Demand	Collection	%
Apr-21	94.41	37.35	39.56
May-21	88.70	24.41	27.52
Jun-21	94.78	31.37	33.09
Jul-21	89.19	43.71	49.01
Aug-21	104.49	45.81	43.84
Sep-21	85.61	48.98	57.21
Oct-21	144.32	53.87	37.32
Nov-21	89.44	54.80	61.27
Dec-21	85.20	56.51	66.33
Jan-22	71.07	54.52	76.72
Feb-22	84.43	52.25	61.89
Mar-22	80.68	79.66	98.74
<b>Total</b>	<b>1112.33</b>	<b>583.23</b>	<b>52.43</b>





# DEMAND VS COLLECTION FOR THE FY 2021-22

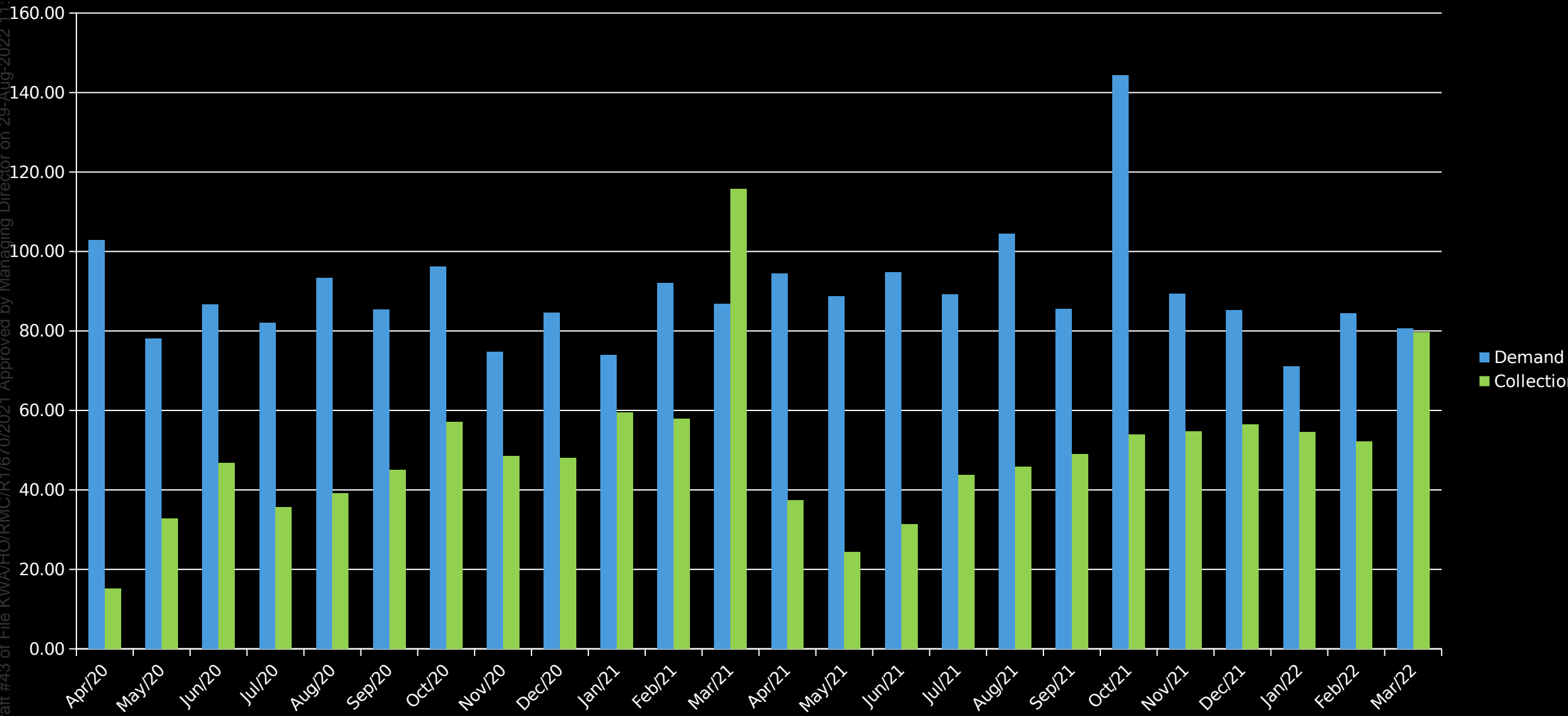


Amt in Crore	
Total Demand	1112.33
Total Collection	583.23



# DEMAND VS COLLECTION FOR LAST 2 FINANCIAL YEARS<sup>19</sup>

Draft #43 of File KWA/HO/RMC/R1/670/2021 Approved by Managing Director on 29-Aug-2022 11:15 AM - Page 42

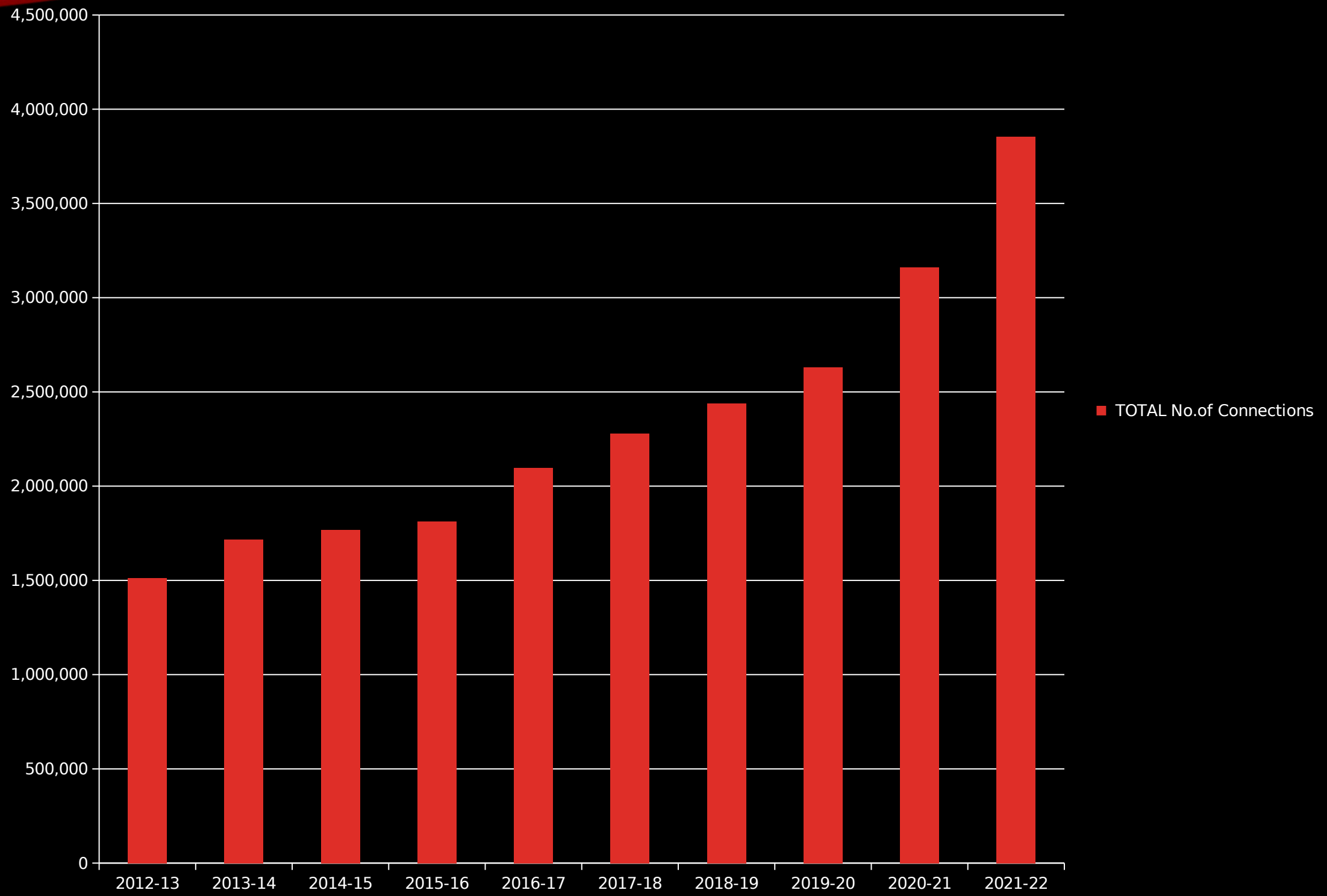


# CONNECTION & COLLECTION DETAILS FOR LAST 10 YEARS

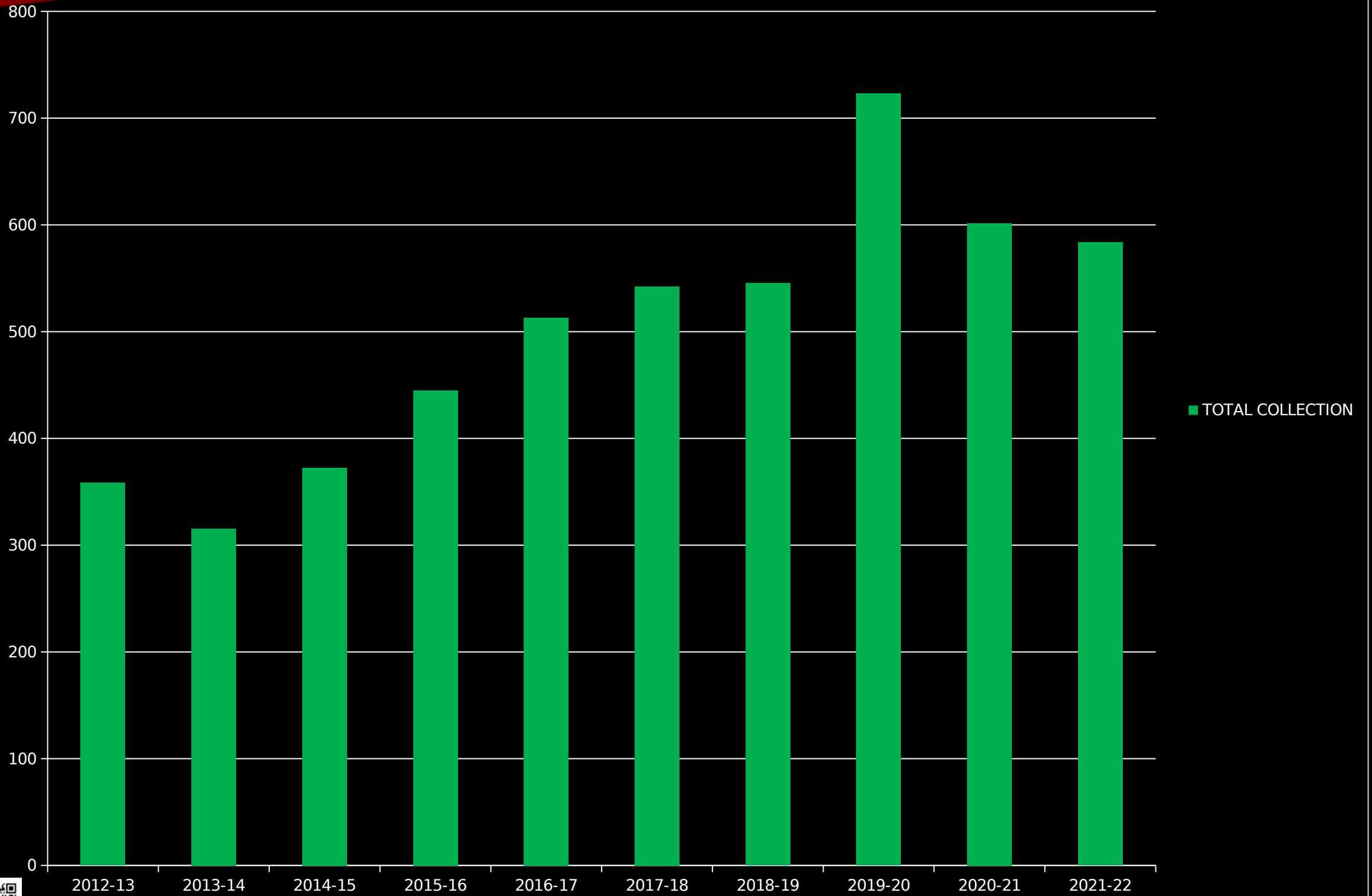
SL No	YEAR	TOTAL No. of Connections	D/N/I collection	STREET TAPS	GRAND TOTAL
1	2012-13	15,11,405	234.29	123.94	358.23
2	2013-14	17,17,310	237.90	77.45	315.35
3	2014-15	17,67,431	277.37	95.14	372.51
4	2015-16	18,12,528	348.89	96.01	444.90
5	2016-17	20,96,024	410.80	102.16	512.96
6	2017-18	22,79,705	447.89	94.47	542.36
7	2018-19	24,40,069	451.08	94.29	545.38
8	2019-20	26,30,091	483.67	239.41	723.08
9	2020-21	31,61,407	510.47	90.99	601.45
10	2021-22	38,53,258	486.79	96.74	583.53



### TOTAL NO: OF CONNECTIONS OVER 10 YEARS



# TOTAL COLLECTION OVER 10 YEARS



Draft #43 of File KWA/HO/RMC/R1/670/2021 Approved by Managing Director on 29-Aug-2022 11:15 AM - Page 45



# CONSUMPTION WISE

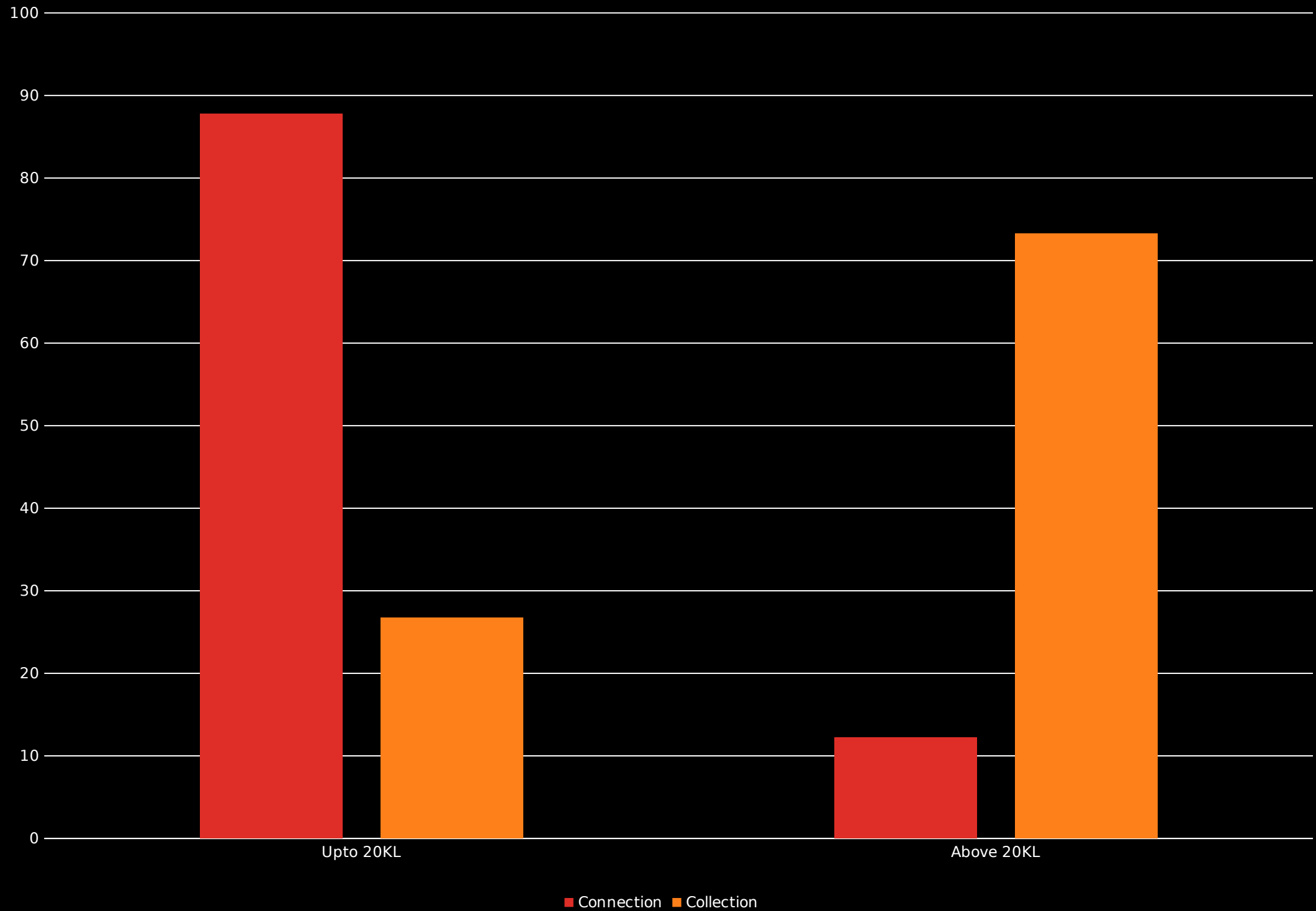
Draft #43 of File KWA/HO/RMC/R1/670/2021 Approved by Managing Director on 29-Aug-2022 11:15 AM - Page 46

KL	COLLECTION No. of Live Connections (in lakh)	COLLECTION Amount in Crore
<5	17.33	3.72
>5 to <10	6.46	2.65
>10 to <15	4.79	3.09
>15 to <20	3.07	3.78
>20 to <25	1.78	3.26
>25 to <30	1.01	2.87
>30 to <35	0.56	2.48
>35 to <40	0.33	1.71
>40 to <45	0.20	1.35
>45 to <50	0.13	1.03
>50 above	0.40	23.62

<b>TOTAL</b>	<b>36.06</b>	<b>49.56</b>
<b>&gt;5 to &lt;20 KL-</b>	<b>&gt;20 to &gt;50KL above</b>	
<b>4.41L</b>	<b>4.41L</b>	<b>88% con &gt; 27%</b>
<b>36.32 cr</b>	<b>36.32 cr</b>	<b>col</b>
		<b>12% con &gt; 73%</b>



% connections Vs % Contribution to Revenue



**DUES  
FROM  
GOVT.  
DEPARTME  
NTS  
AS ON  
30/06/2022**

<b>DEPARTMENTS</b>	<b>AMOUNT Rs.IN CRÖRE</b>
<b>HEALTH</b>	<b>139.28</b>
<b>EDUCATION</b>	<b>45.15</b>
<b>PWD</b>	<b>38.58</b>
<b>POLICE</b>	<b>13.43</b>
<b>TOURISM</b>	<b>39.85</b>
<b>LSGD</b>	<b>17.11</b>
<b>FOREST</b>	<b>10.14</b>
<b>REVENUE</b>	<b>5.66</b>
<b>CO-OPERATIVE</b>	<b>2.69</b>
<b>IRRIGATION</b>	<b>2.09</b>
<b>JAIL</b>	<b>2.30</b>
<b>OTHERS</b>	<b>20.23</b>
<b>TOTAL</b>	<b>336.51</b>





# REVENUE RELATED IMPORTANT ORDERS

SI NO.	Date	File No.	Description
1	03-11-2020	KWA/HO/RMC/RI/500/2019	INTERNAL ADALATH & REVENUE ADALATH
2	04-11-2020	KWA/HO/RMC/R4/769/2015	LSGD DUE WAIVER.
3	04-11-2020	KWA/HO/RMC/R2/760/2020	RO & AO FINANCIAL POWERS
4	20-12-2020	KWA/HO/RMC/R1/1080/2020	HR KUDUMBASREE METER READING ISSUES
5	31-12-2020	KWA/HO/RMC/RI/950/2020	MR TARGET REVISION
6	14-01-2020	KWA/HO/RMC/R1/1100/2020	HELP DESK MANAGER
7	30-01-2021	KWA/HO/RMC/RI/1054/2020	SPECIAL CASUAL CONNECTION COLLECTION.
8	17-02-2021	KWA/HO/RMC/RI/1054/2020	INDUSTRIAL CONNECTION DUES
9	04-03-2021	KWA/HO/RMC/R2/326/2021	OPENING OF REVENUE COLLECTION COUNTERS IN HOLIDAYS
10	15-03-2021	5584/AO(RMC)2021	WAR ROOMS FOR COLLECTION 1000 CR
11	23-03-2021	KWA/HO/RMC/RI/500/2019	INTERNAL ADALATH CLARIFICATION.
12	07-04-2021	KWA/HO/RMC/RI1103/2020	RR PROCEDURE NOT INITIATED
13	07-04-2021	KWA/HO/RMC/R1206/2021	ZERO FAULTY METER APPRECIATION LETTER IRIKOOR SUB DIVISION.
14	08-04-2021	5585/AO(RMC)2021	INTENSIVE ARREAR COLLECTION GUIDE LINES.



# REVENUE RELATED IMPORTANT ORDERS

SI NO.	Date	File No.	Description
15	29-04-2021	KWA-HO/RMC/R2/195/2021	APPRECIATION TO BEST PERFORMERS.
16	07-07-2021	KWA/HO/RMC/RI/598/2021	REVENUE TARGET 2021-22
17	11-07-2021	5585/AO(RMC)2021	EXTENSION OF RA.
18	18-08-2021	KWA/HO/RMC/RI/786/2010	MOBILE NUMBER UPDATION.
19	25-08-2021	KWA/HO/RMC/RI1060/2020	SIMPLIFICATION OF OWNERSHIP CHANGE
20	21-10-2021	5585/AO(RMC/2021	EXTENSION OF IA
21	02-11-2021	22852/AO(RMC/2021/KWA	GAZETTE PUBLICATION 5% INCREASE OF WARER CHARGE.
22	18-11-2021	21097/AO/RMC/2021/KWA	2% SIMPLE INTEREST
23	02-12-2021	22852/AO(RMC)	FLAT CONNECTION DIRECTION.
24	04-12-2021	10913/DBA/2021/KWA	DATA ENTRY IN E ABACUS
25	20-12-2021	8421/SS(RMC)2021/KWA	SPECIAL CASUAL COLLECTION DEPOSIT.
26	28-12-2021	25132/AO(RMC)/2021/KWA	RECTIFICATION OF DCB.
27	07-01-2022	5585/AO(RMC)2021/KWA	COLLECTION OF 100 CRORE PER MONTH
28	18-01-2022	25401/AO(RMC/2021/KWA	SPECIAL ADLATH & INTERNAL ADALTH



# REVENUE RELATED IMPORTANT ORDERS

SI NO.	Date	File No.	Description
29	19-01-2022	KWA/HO/RMC/R2/1044/2020	BPL CIRCULAR
30	20-01-2022	KWA/HO/RMC/R211107/2021	SMS BILLING.
31	01-02-2022	21097/AO(RMC)/2021KWA	2% SIMPLE INTEREST CLARIFICATION
32	20-02-2022	KWA/HO/RMC/R2/150/2022	BPL CLARIFICATION
33	25-02-2022	5090/R1/RMC/2022/KWA	EXTENSION OF IA
34	22-04-2022	KWA/HO/RMC/R211107/2021	ISSUING OF PAPER BILLS
35	25-04-2022	KWA/HO/RMC/R3/134/2022	CONVERSION OF SPECIAL CONNECTION.
36	25-05-2022	16674/AO9RMC/2022/KWA	MARKING OF GOVERNMENT CONNECTIONS
37	28-05-2022	KWA/HO/RMC/RI/598/2021	REVENUE TARGET-2022-23
38	03-06-2022	APPRECIATION TO BEST PERFORMERS.	APPRECIATION TO BEST PERFORMERS.
39	17-06-2022	KWA/HO/RMC/R2/615/2022	UPADATION OF MR STATUS.
40	18-06-2022	7436/LDC11CDBUS/2022	CASH COLLECTION ABOVE RS 500/-
41	22-06-2022	KWA/HO/RMC/R2/665/2022	PWD CONNECTION
42	21-07-2022	KWA/HO/RMC/R3/598/2022	AMNESTY CIRCULAR



## REVISED TARGET FOR THE YEAR 2022-23

Amount Rs in Crore

SL NO.	Name of Divisions	Arrears as on 31.03.2022 (A)	Amount reduced By DBA (B)	Revised Arrears©	Total Demand without fine 2021-22 ( D)	10% of Total Demand 2021-22 (E)	Proposed Target for 2022-23 C+D+E
1	PH Division,Trivandrum (North)	441.51	42.00	399.51	96.38	9.64	505.53
2	PH Division,South,Tvm	73.52	19.65	53.87	39.55	3.96	97.38
3	WS Division, Neyyatinkara	44.31	3.36	40.95	11.58	1.16	53.69
4	WS Division, Attingal	21.98	2.79	19.19	11.65	1.16	32.00
5	Head works, Aruvikkara	14.64	3.89	10.75	8.24	0.82	19.81
6	PH Division,Kollam	91.81	31.41	60.40	27.61	2.76	90.77
7	PH Division,Kottarakkara	4.51	1.59	2.92	5.87	0.59	9.38
8	PH Division, Thiruvalla	15.79	5.40	10.39	11.06	1.11	22.56
9	PH Division, Pathanamthitta	22.91	2.80	20.11	7.32	0.73	28.16
10	PH Division, Kottayam	30.39	7.63	22.76	12.21	1.22	36.18
11	PH Division, Kaduthuruthy	4.10	2.89	1.21	5.82	0.58	7.61
12	PH Division, Alappuzha	67.11	17.16	49.95	31.57	3.16	84.68
13	PH Division, Thodupuzha	22.02	3.07	18.95	7.40	0.74	27.09
14	PH Division, Movattupuzha	8.54	4.16	4.38	11.31	1.13	16.82
15	PH Division, Kochi	28.60	10.28	18.32	76.49	7.65	102.45
16	WS Division, Kochi	55.70	19.17	36.53	44.47	4.45	85.45
17	PH Division, Aluva	12.95	4.56	8.39	17.71	1.77	27.87
18	PH Division, Thrissur	47.88	2.16	45.72	11.53	1.15	58.40
19	PH Division, Irinjalakuda	15.49	3.22	12.27	12.39	1.24	25.90
20	PH Division, Palakkadu	17.34	9.79	7.55	24.91	2.49	34.95
21	PH Division, Shornur	11.18	6.78	4.40	9.46	0.95	14.81
22	PH Division Malappuram	6.12	1.03	5.09	12.32	1.23	18.65
23	PH Division Edappal	3.21	0.87	2.34	3.84	0.38	6.56
24	PH Division Kozhikode	20.38	6.38	14.00	39.63	3.96	57.60
25	PH Division Vatakara	2.76	1.01	1.75	3.91	0.39	6.05
26	PH Division Sulthan Bathery	5.51	1.84	3.67	3.63	0.36	7.67
27	PH Division, Kannur	6.61	2.37	4.24	13.69	1.37	19.31
28	WS Division,Thaliparambu	2.60	1.48	1.12	5.92	0.59	7.63
	PH Division, Kasaragod	1.63	0.35	1.28	4.30	0.43	6.01
	TOTAL	1101.09	219.09	882.00	571.77	57.18	1510.95



## REVENUE RELATED IMPORTANT POINTS

TOTAL No.OF CONSUMERS

TOTAL No.OF WORKING METERS

TOTAL No.OF FAULTY METERS

No.OF METER READING TAKEN IN A MONTH

No.OF METER READING NOT TAKEN

No. OF BILLS GENERATED

No. OF BILLS ISSUED

No.OF BULK CONSUMERS

No.OF MAJOR DEFAULTERS

No.OF GOVT.CONNECTIONS

No. OF DISCONNECTIONS EFFECTED IN A MONTH

No.OF RR NOTICE ISSUED

INSTALMENTS DETAILS



