

ജല ജീവൻ മിഷൻ -JJM-
കോട്ടയം ജില്ല

സ്വാഗതം

- ജില്ല / ബ്ലോക്ക് / ഗ്രാമ പഞ്ചായത്ത് അംഗങ്ങൾക്കും, അധ്യക്ഷന്മാർക്കും

JJM-ലക്ഷ്യം

- എല്ലാ ഗ്രാമീണഭവനങ്ങളിലും 2024 നകം പ്രതിദിനം ആളോഹരി 55 ലിറ്റർ (കുറഞ്ഞത്) പ്രകാരം പ്രവർത്തനക്ഷമമായ കുടിവെള്ള കണക്ഷനുകൾ ഉപഭോക്താക്കളുടെ പങ്കാളിത്തത്തോടെ നൽകുക.
- പഞ്ചായത്തിനകത്തുള്ള പദ്ധതി ഘടകങ്ങളുടെ നിർമ്മാണവും, നടത്തിപ്പും, പരിപാലനവും അതാത് പഞ്ചായത്തുകൾ തന്നെ നടത്തുക.
- സുരക്ഷിത കുടിവെള്ളം ഉറപ്പുവരുത്തുന്നതുവഴി പൊതുജനാരോഗ്യവും ഉല്പാദനക്ഷമതയും ജീവിത നിലവാരവും ഉയരുന്നു.

JJM-പദ്ധതി ധന വിനിയോഗം

- | | | |
|-----------------------------|---|-----|
| • കേന്ദ്ര സർക്കാർ | - | 50% |
| • സംസ്ഥാന സർക്കാർ | - | 25% |
| • തദ്ദേശസ്വയംഭരണ സ്ഥാപനങ്ങൾ | - | 15% |
| • ഉപഭോക്താക്കൾ | - | 10% |

മുന്നോട്ടുള്ള ലക്ഷ്യം

- കേരളം - 44.66 ലക്ഷം ഗാർഹിക കണക്ഷനുകൾ നൽകണം
- കോട്ടയം - 3.62 ലക്ഷം ഗാർഹിക കണക്ഷനുകൾ നൽകണം

ഇന്ത്യ

ആകെ ഗ്രാമീണ
ഭവനങ്ങൾ
1919 ലക്ഷം

നിലവിൽ കുടിവെള്ള
കണക്ഷനുള്ള ഗ്രാമീണ
ഭവനങ്ങൾ
741 ലക്ഷം
(38.62%)

കേരളം

ആകെ ഗ്രാമീണ
ഭവനങ്ങൾ
67.14 ലക്ഷം

നിലവിൽ കുടിവെള്ള
കണക്ഷനുള്ള ഗ്രാമീണ
ഭവനങ്ങൾ
22.48 ലക്ഷം
(33.48%)

കോട്ടയം

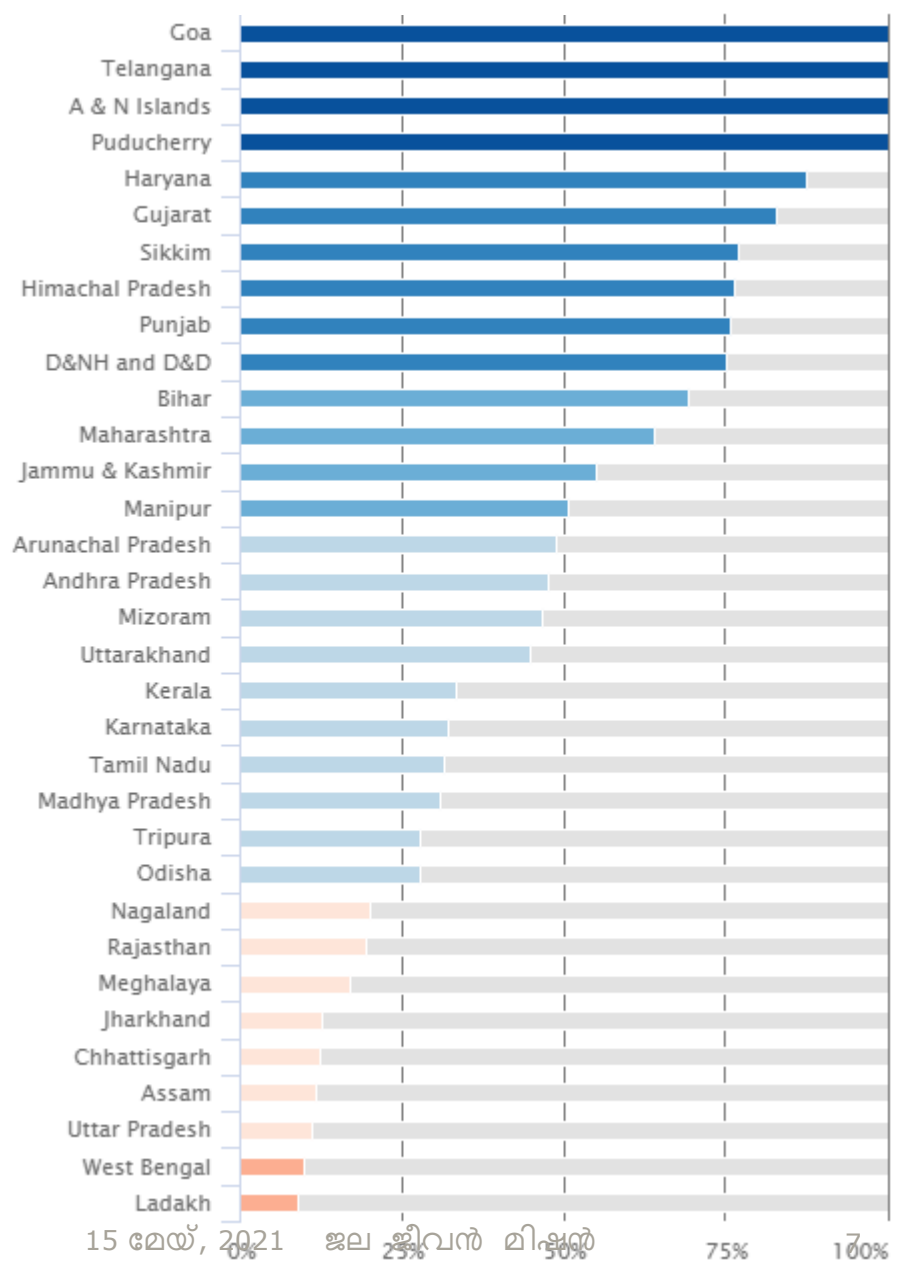
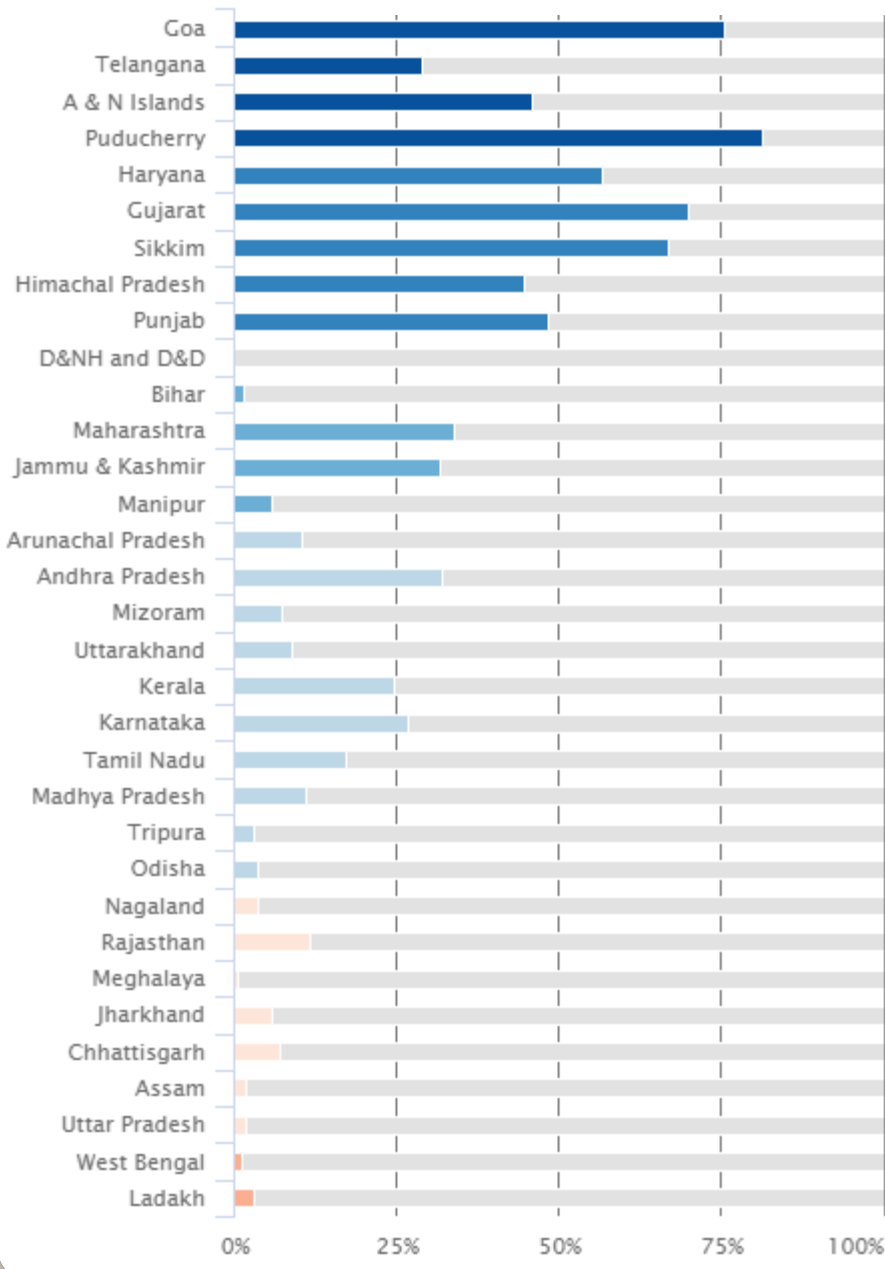
ആകെ ഗ്രാമീണ
ഭവനങ്ങൾ
4.72 ലക്ഷം

നിലവിൽ കുടിവെള്ള
കണക്ഷനുള്ള ഗ്രാമീണ
ഭവനങ്ങൾ
1.5 ലക്ഷം
(32%)

15.08.2019

Status of households with tap water connection

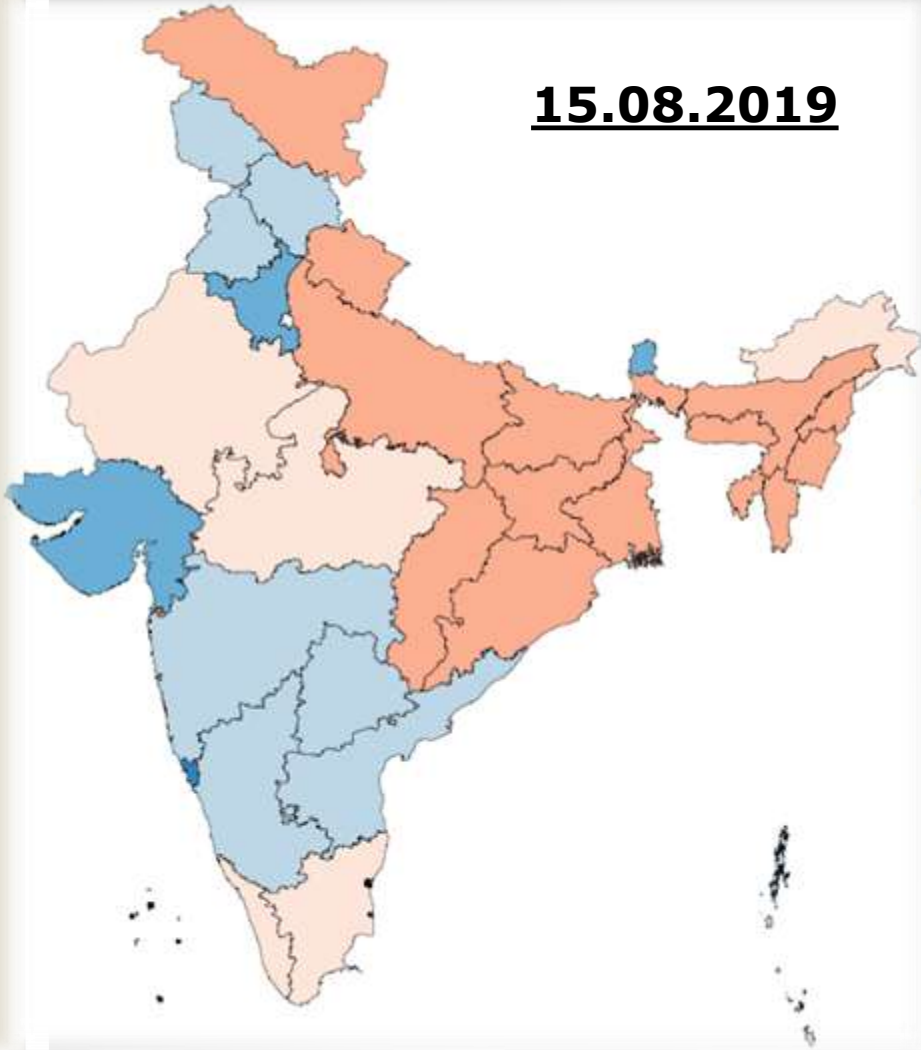
15.05.2021



15 മേയ്, 2021 ജല കീവൻ മിഷൻ

Tap water supply in households (HHs) | India

15.08.2019

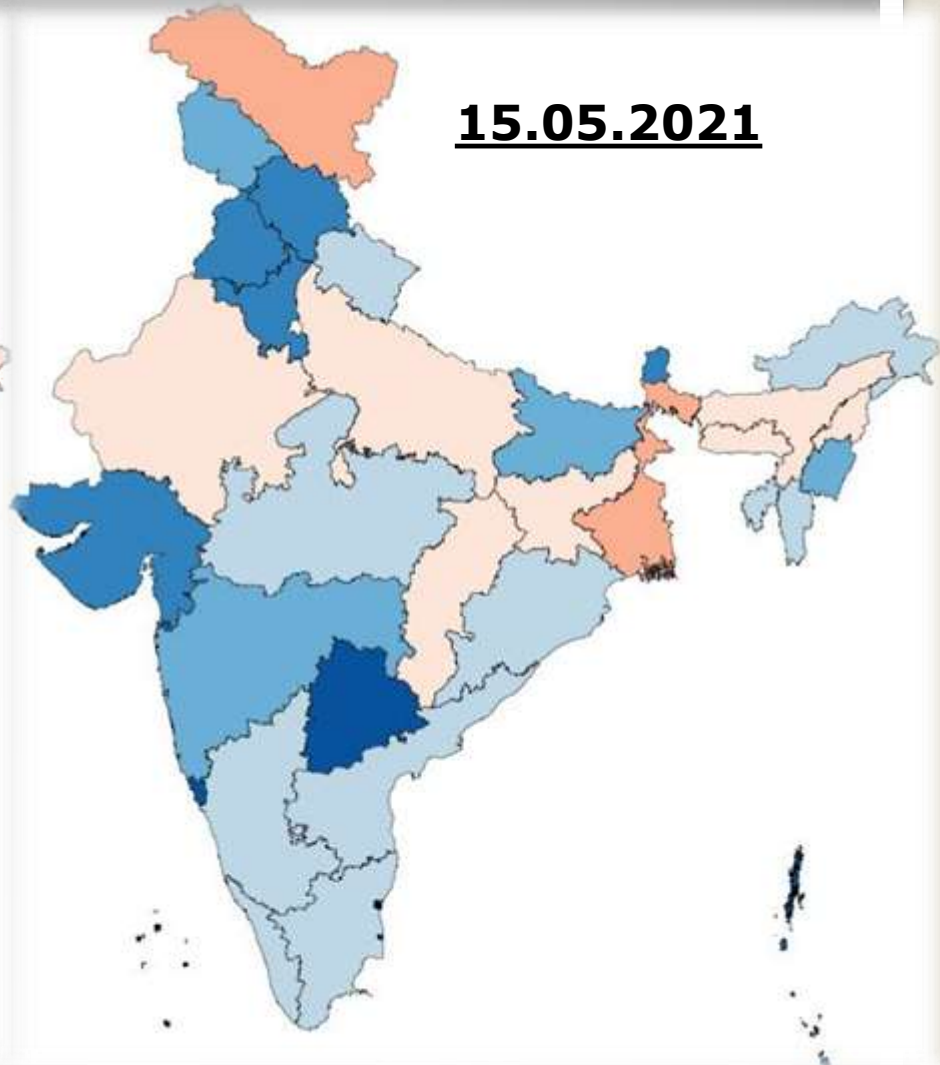


0%-10%

11%-25%

26%-50%

15.05.2021



51%-75%

76%-100%

100%

India | Status of tap water supply in rural homes

Total number of households (HHs)	Households with tap water connections as on 15 Aug 2019	Households with tap water connections as on date
19,19,63,738	3,23,62,838 (16.86%)	7,41,55,649 (38.63%)

Households provided with tap water connection since launch of the Mission

4,17,92,811 (21.77%)

Kerala | Status of tap water supply in rural homes

Total number of households (HHs)	Households with tap water connections as on 15 Aug 2019	Households with tap water connections as on date
67,14,823	16,64,091 (24.78%)	22,51,829 (33.54%)

Households provided with tap water connection since launch of the Mission

5,87,738 (8.75%)

Tap water supply in households (HHs) | Kerala

15.08.2019



15.05.2021



0%-10%

11%-25%

26%-50%

51%-75%

76%-<100%

100%

Kottayam (Kerala) |

Status of tap water supply in rural homes

Total number
of
households (HHs)

4,72,109

Households with
tap water connections
as on 15 Aug 2019

1,01,556

(21.51%)

Households with
tap water connections
as on date

+161

1,47,824

(31.31%)

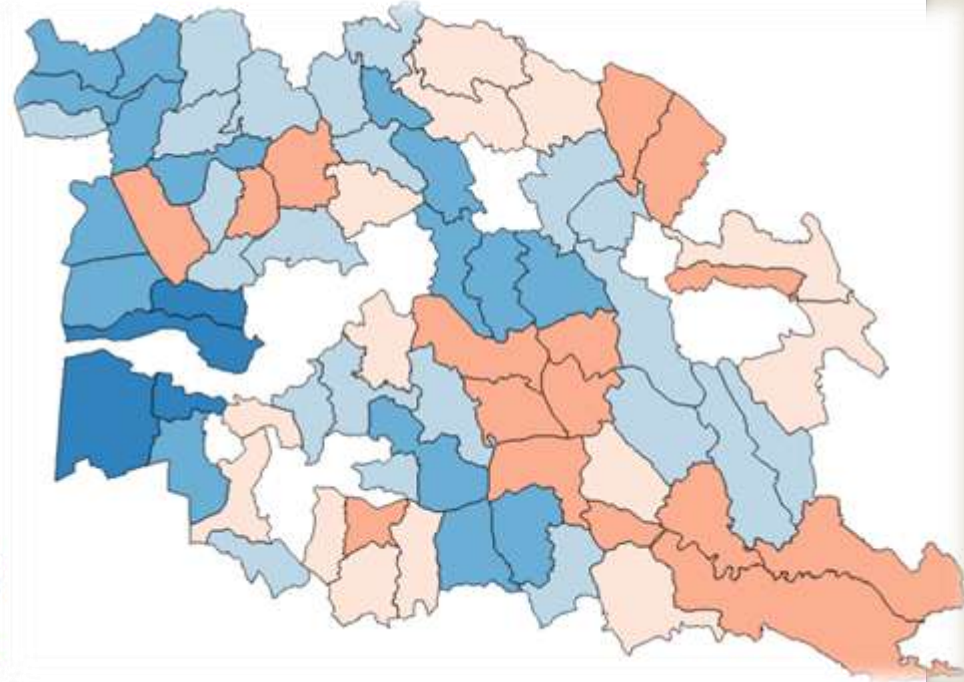
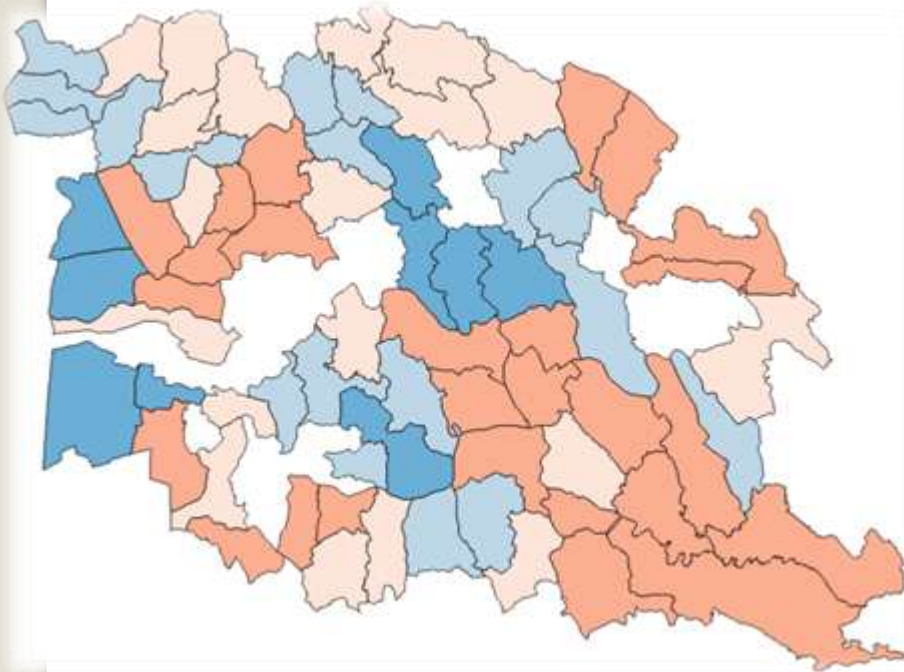
Households provided with tap water connection since launch of the Mission

46,268 (9.80%)

കോട്ടയം ജില്ല

15.08.2019

15.05.2021



0%-10%

11%-25%

26%-50%

51%-75%

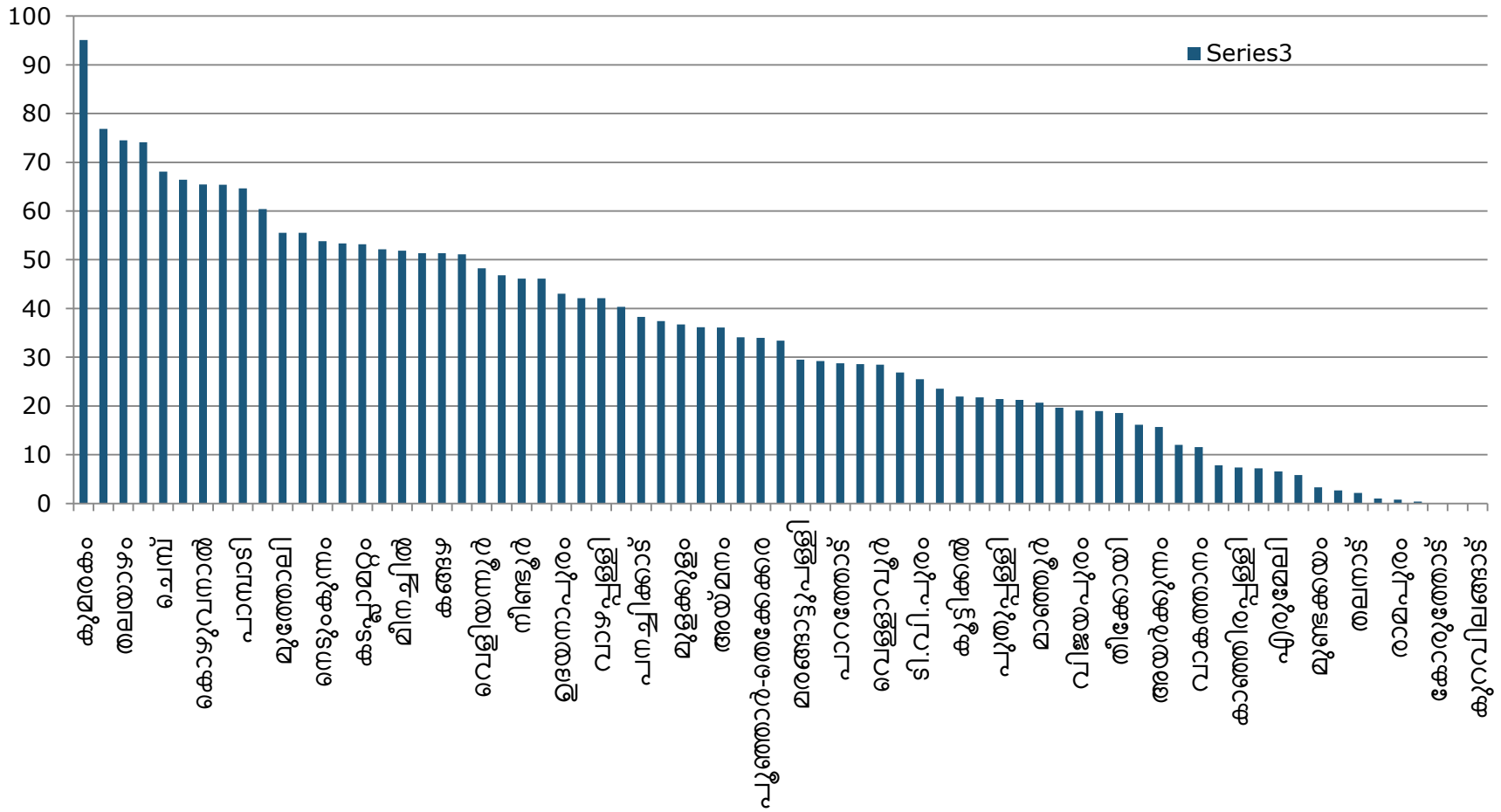
76%-<100%

100%

JJM PLAN -KOTTAYAM

JJM PLAN -KOTTAYAM									
District	Uncovered Households (as on 1/4/2020)	Year-wise FHTC coverage plan (in Percentage)							
		FY 20-21		FY 21-22		FY 22-23		FY 23-24	
		(nos)	(%)	(nos)	(%)	(nos)	(%)	(nos)	(%)
Kottayam	3,62,165	73,530	20	122683	34	117434	32	48,518	14

% SATURATION IN PANCHAYATHS OF KOTTAYAM DISTRICT



Sl. No.	Panchayat	Rural HH	FHTC	%	Sl. No.	Panchayath	Rural HH	FHTC	%
1	Kumarakom	7026	6683	95	37	Marangattupilly	5576	1646	30
2	Arpookara	6531	5019	77	38	Manarkkad	7608	2222	29
3	Thalayazham	5568	4148	74	39	Parathodu	9624	2767	29
4	Maravanthuruthu	6198	4593	74	40	Athirampuzha	10692	3057	29
5	Chempu	5552	3780	68	41	Vellavoor	5195	1478	28
6	Vechoor	4724	3138	66	42	Thalappalam	4148	1114	27
7	Kozhuvanal	3576	2341	65	43	T.V. Puram	5160	1315	25
8	Thiruvvarppu	8493	5554	65	44	Madappally	9129	2149	24
9	Pampady	8918	5767	65	45	Koottickal	5325	1169	22
10	Thalayolaparambu	6265	3784	60	46	Karukachal	7186	1564	22
11	Mutholy	4435	2463	56	47	Puthuppally	8139	1742	21
12	Karoor	5644	3133	56	48	Kadanadu	4611	980	21
13	Nedumkunnam	6409	3448	54	49	Manjoor	8174	1692	21
14	Uzhavoor	3830	2044	53	50	Payippadu	6570	1291	20
15	Kadaplamattom	3415	1817	53	51	Vijayapuram	8585	1635	19
16	Bharananganam	4015	2094	52	52	Thrickodithanam	9458	1791	19
17	Meenachil	4116	2135	52	53	Theekoy	4335	803	19
18	Kallara	3827	1966	51	54	Chirakkadavu	10574	1707	16
19	Kangazha	5961	3059	51	55	Ayarkkunnam	9357	1467	16
20	Velloor	6007	3069	51	56	Manimala	6029	724	12
21	Veliyannoor	3122	1507	48	57	Vakathanam	10029	1159	12
22	Kanakkary	6160	2885	47	58	Vazhoor	7581	592	8
23	Neendoor	6332	2922	46	59	Kanjirappally	10499	772	7
24	Meenadom	3519	1623	46	60	Poonjar	4304	311	7
25	Udayanapuram	7055	3036	43	61	Erumely	13790	902	7
26	Thidanad	6093	2566	42	62	Akalakunnam	5281	307	6
27	Vazhappally	9470	3987	42	63	Mundakayam	16544	549	3
28	Kurichi	7292	2943	40	64	Pallickathodu	6160	165	3
29	Panachikkad	11615	4444	38	65	Thalanad	3189	68	2
30	Kooroppada	7807	2921	37	66	Melukavu	4260	42	1
31	Mulakulam	7314	2687	37	67	Ramapuram	7216	55	1
32	Kaduthuruthy	8471	3063	36	68	Munnilavu	3378	13	0
33	Aymanam	8982	3240	36	69	Koruthodu	3256	0	0
34	Njeezhoor	4764	1624	34	70	Elikulam	7676	0	0
35	Poonjar-Thekkekkara	4656	1581	34	71	Kuravilangad	4670	0	0
36	Kidangoor	5639	1883	33			472109	150195	32

- Single Village Scheme- Rs 25,000 / FHTC
- Multi Village Scheme - Rs 47,000 / FHTC
- If we select projects wisely we can get more funds under JJM.

Project Support from Central Government

		FHTC to give	SVS @ Rs. 25,000/FHTC	MVS @ Rs. 47,000/FHTC
•Nellikuzhy	-	9,958	248,950,000	468,026,000
•Vazhakkulam	-	8,188	204,700,000	384,836,000
•Vengola	-	9,021	225,525,000	423,987,000
			679,175,000	1,276,849,000

What we will get and have to
expend

Centre	50%	339,587,500	638,424,500
State	25%	169,793,750	319,212,250
LSGI	15%	101,876,250	191,527,350
Beneficiary	10%	67,917,500	127,684,900

- Plan funds
- Own funds
- 15th FC grants
- MLA funds
- Share from BPs
- Share from DP

Mobilising GP Share

- Timely completion of projects.
- Ensuring participation of community
- Ensuring support of MLAs and MPs

- We solicit your creativity and imagination in achieving the vision

- Inform, Inspire & Motivate all GPs, BPs & Dp members

Creating Mission spirit

- Take leadership
- Give guidance to all GPs
- Help GPs to mobilise resources
- Land acquisition
- To Own the projects in JJM

Support from District Planning Committee

നിർവ്വഹണ സംവിധാനം

NJJM

- ദേശീയ തലം - **National Jal Jeevan Mission**

SWSM

- സംസ്ഥാന തലം - **State Water & Sanitation Mission and State Level Scheme Sanctioning Committee**

DWSM

- ജില്ലാതലം - **District Water & Sanitation Mission**

VWSC

- പഞ്ചായത്ത് തലം - **Village Water & Sanitation Committee (VWSC) / പാനി സമിതി**

SWSM - ഉന്നത തലസമിതി

അദ്ധ്യക്ഷൻ	ചീഫ് സെക്രട്ടറി
അംഗങ്ങൾ	ജലവിഭവ / ഗ്രാമ വികസന / തദ്ദേശസ്വയംഭരണ / വിദ്യാഭ്യാസ / ആരോഗ്യ / ധനകാര്യ / പ്ലാനിങ്/ പബ്ലിക് റിലേഷൻ സെക്രട്ടറിമാർ.
മെമ്പർ സെക്രട്ടറി	കുടിവെള്ള വിതരണ വകുപ്പിന്റെ പ്രിൻസിപ്പൽ സെക്രട്ടറി / സെക്രട്ടറി

മിഷൻ ഡയറക്ടർ ജലവിഭവ വകുപ്പിന്റെ പ്രിൻസിപ്പൽ സെക്രട്ടറി/ സെക്രട്ടറി ഭരണപരിചയമുള്ള ഉദ്യോഗസ്ഥൻ.

SWSMന് ഉന്നത തലസമിതിക്കു പുറമേ 5 മുതൽ 10 വരെ അംഗങ്ങൾ ഉള്ള നിർവ്വഹണ സമിതിയും ഉണ്ടായിരിക്കും.

SWSM - പ്രധാന ചുമതലകൾ

- **നിർവ്വഹണവും പരിപാലനവും സംബന്ധിച്ച നയരൂപീകരണം**
- **സംസ്ഥാനതല കർമ്മ പദ്ധതി തയ്യാറാക്കൽ**
- **ധന ആസൂത്രണം**
- **വിവിധ വകുപ്പുകളുടെ ഏകോപനം**

ഡിസ്ട്രിക്ട് വാട്ടർ ആന്റ് സാനിറ്റേഷൻ മിഷൻ (DWSM)

JJM പദ്ധതികളുടെ നിർവ്വഹണച്ചുമതല പ്രധാനമായും DWSMനാണ്.

ഘടന

അദ്ധ്യക്ഷൻ	ജില്ലാ കളക്ടർ
അംഗങ്ങൾ	ജില്ലാ പഞ്ചായത്ത് CEO / District Development Officer ITDP പ്രോജക്ട് ഡയറക്ടർ ജില്ലാ മെഡിക്കൽ ഓഫീസർ ജില്ലാ വിദ്യാഭ്യാസ ഓഫീസർ എക്സിക്യൂട്ടീവ് എഞ്ചിനീയർ (ജലവിഭവം/ജലസേചനം/ഭൂജലം) KRWSA ജില്ലാതല ഓഫീസർ ജില്ലാ കൃഷി ഓഫീസർ ജില്ലാ ഇൻഫർമേഷൻ ഓഫീസർ / PR ഓഫീസർ ഡെപ്യൂട്ടി ഡയറക്ടർ, പഞ്ചായത്ത് ജില്ലാ പ്ലാനിംഗ് ഓഫീസർ 2 ജില്ലാ പഞ്ചായത്ത് പ്രതിനിധികൾ 2 ബ്ലോക്ക് പഞ്ചായത്ത് പ്രതിനിധികൾ,
മെമ്പർ സെക്രട്ടറി	എക്സിക്യൂട്ടീവ് എഞ്ചിനീയർ (KWA/RWS)

കുടിവെള്ള, പൊതു ആരോഗ്യ, സാമൂഹ്യ വികസന രംഗത്തെ വിദഗ്ദ്ധരേയും സ്ഥലം പാർലമെന്റ് അംഗത്തേയും കമ്മിറ്റിയിലേയ്ക്ക് കോ-ഓപ്റ്റ് ചെയ്യാവുന്നതാണ്.

DWSMന്റെ പ്രവർത്തിനങ്ങൾക്കായി ആവശ്യമായ വിദഗ്ദ്ധരെ ഡെപ്യൂട്ടേഷൻ / കരാർ അടിസ്ഥാനത്തിൽ നിയമിക്കാവുന്നതാണ്. ജലനിധി പ്രതിനിധിയെ കൂടി അംഗമായി നിശ്ചയിക്കേണ്ടതാണ്.

DWSM - പ്രധാന ചുമതലകൾ

- ജില്ലാതല കർമ്മ പദ്ധതി തയ്യാറാക്കൽ
- പഞ്ചായത്ത് / ജില്ലാതല പദ്ധതികളുടെ ഭരണാനുമതി
- നിർവ്വണത്തിനുള്ള സഹായ സംഘടനകളുടെ (ISA) നിയമനം
- സ്വതന്ത്ര പരിശോധനാ ഏജൻസികളുടെ (TPIA) നിയമനം
- വിവിധ സമിതികളുടെ ഏകോപനം, പരാതി പരിഹാരം
- പദ്ധതി അവലോകനവും റിപ്പോർട്ടിങ്ങും

വില്ലേജ് വാട്ടർ & സാനിറ്റേഷൻ കമ്മിറ്റി (VWSC) / പാനി സമിതി

ഭരണഘടനാ പരമായി അധികാരമുള്ള ഏജൻസിയായിരിക്കും ഈ സമിതി

ഘടന

അദ്ധ്യക്ഷൻ	ഗ്രാമപഞ്ചായത്ത് പ്രസിഡന്റ് / വൈസ് പ്രസിഡന്റ് / മെമ്പർ / പ്രമുഖ വ്യക്തി (ഗ്രാമ സഭാ തീരുമാനപ്രകാരം)	
സെക്രട്ടറി	പഞ്ചായത്ത് സെക്രട്ടറി	
അംഗങ്ങൾ 10 മുതൽ 15 വരെ		
തിരഞ്ഞെടുക്കപ്പെട്ട പഞ്ചായത്ത് അംഗങ്ങൾ		25% വരെ
വനിതകൾ		50%
പീഡിത വിഭാഗങ്ങൾ / SC, ST		25%

VWSC – പ്രധാന ചുമതലകൾ

- ഗ്രാമതല കർമ്മ പദ്ധതി തയ്യാറാക്കൽ
- പഞ്ചായത്തിനുള്ളിൽ വരുന്ന ഘടകങ്ങളുടെ നിർമ്മാണ നിർവ്വഹണവും പ്രവർത്തിപ്പിച്ചു പരിപാലനം നടത്തുക
- ഉപഭോക്തൃ വിഹിത സമാഹരണം

SLSSC - സംസ്ഥാന തല സ്ത്രീ സാക്ഷരണ സമിതി

SLSSC ഘടന (നിലവിലുള്ള NRDWP യുടെ ഭാഗമായ SLSSC തുടരുകയോ പുനഃസംഘടിപ്പിക്കുകയോ ആവം) DWSM ന്റെ അധികാരപരിധിയിൽ വരുന്ന (പഞ്ചായത്തനകത്തുള്ള) പ്രവൃത്തികൾ ഒഴികെയുള്ള എല്ലാ പദ്ധതികൾക്കും SLSSC അംഗീകാരം ആവശ്യമുണ്ട്.

അധ്യക്ഷൻ	ചീഫ് സെക്രട്ടറി / ജലവിഭവ വകുപ്പ് പ്രിൻസിപ്പൽ സെക്രട്ടറി / സെക്രട്ടറി
അംഗങ്ങൾ	<p>കേന്ദ്രസർക്കാർ / മിഷൻ പ്രതിനിധി</p> <p>SWSM മിഷൻ ഡയറക്ടർ</p> <p>CGWB മേഖല ഡയറക്ടർ</p> <p>ഭൂജല വകുപ്പ് ഡയറക്ടർ</p> <p>CWC മേഖല ഡയറക്ടർ</p> <p>ഉന്നത സാങ്കേതി സ്ഥാപനങ്ങളിൽ നിന്നുള്ള വിദഗ്ധൻ</p> <p>ED, KRWSA, MD KWA</p> <p>ചീഫ് സെക്രട്ടറി ആവശ്യാനുസരണം നാമനിർദ്ദേശം ചെയ്യുന്ന അംഗം</p>
മെമ്പർ സെക്രട്ടറി	കുടിവെള്ള വിതരണ വകുപ്പ് ചീഫ് എഞ്ചിനീയർ (TM, KWA)

ജൽ ജീവൻ മിഷൻ - ആസൂത്രണം (ദേശീയതലത്തിൽ)

പദ്ധതി അടങ്കൽ തുക	3,60,000 കോടി രൂപ.
കേന്ദ്ര വിഹിതം	2,08,000 കോടി രൂപ.
സംസ്ഥാന വിഹിതം	1,52,000 കോടി രൂപ.
പദ്ധതി ചെലവിന്റെ കേന്ദ്ര സംസ്ഥാന അനുപാതം	50:50 (കേരളത്തിന് ബാധകമായത്)

FUND FLOW CHART

കേന്ദ്ര വിഹിതം

സംസ്ഥാന ട്രഷറി

SWSMന്റെ പ്രത്യേക
ബാങ്ക് അക്കൗണ്ട്

ധന വിനിയോഗം

സംസ്ഥാന വിഹിതം

കേന്ദ്ര വിഹിതം സംസ്ഥാന ട്രഷറിയിലെത്തിക്കഴിഞ്ഞാൽ 15 ദിവസത്തിനുള്ളിൽ തുല്യമായ സംസ്ഥാന വിഹിതവും ചേർത്ത് ആകെ തുക SWSMന്റെ പ്രത്യേക ബാങ്ക് അക്കൗണ്ടിൽ നിക്ഷേപിക്കേണ്ടതാണ്.

G-11011/ 2/ 2021-JJM.I- DDWS (Part.I)
Government of India
Ministry of Jal Shakti
Department of Drinking Water and Sanitation
National Jal Jeevan Mission

4th Floor, Antyodaya Bhavan
CGO Complex, Lodhi Road,
New Delhi - 110 003
Date: 13th May, 2021

To,
Additional Chief Secretary,
Water Resources Department,
Government of Kerala

Subject: Annual Allocation of Central grants-in-aid for the implementation of Jal Jeevan Mission – Har Ghar Jal in the Year 2021-22 – regarding

Sir,

I am directed to state that for the implementation of Jal Jeevan Mission (JJM) in the financial year 2021-22, Rs. **1,804.59 Crore** has been allocated to the State of Kerala as Central grants-in-aid as per following details:

(Amount in Rs. Crore)

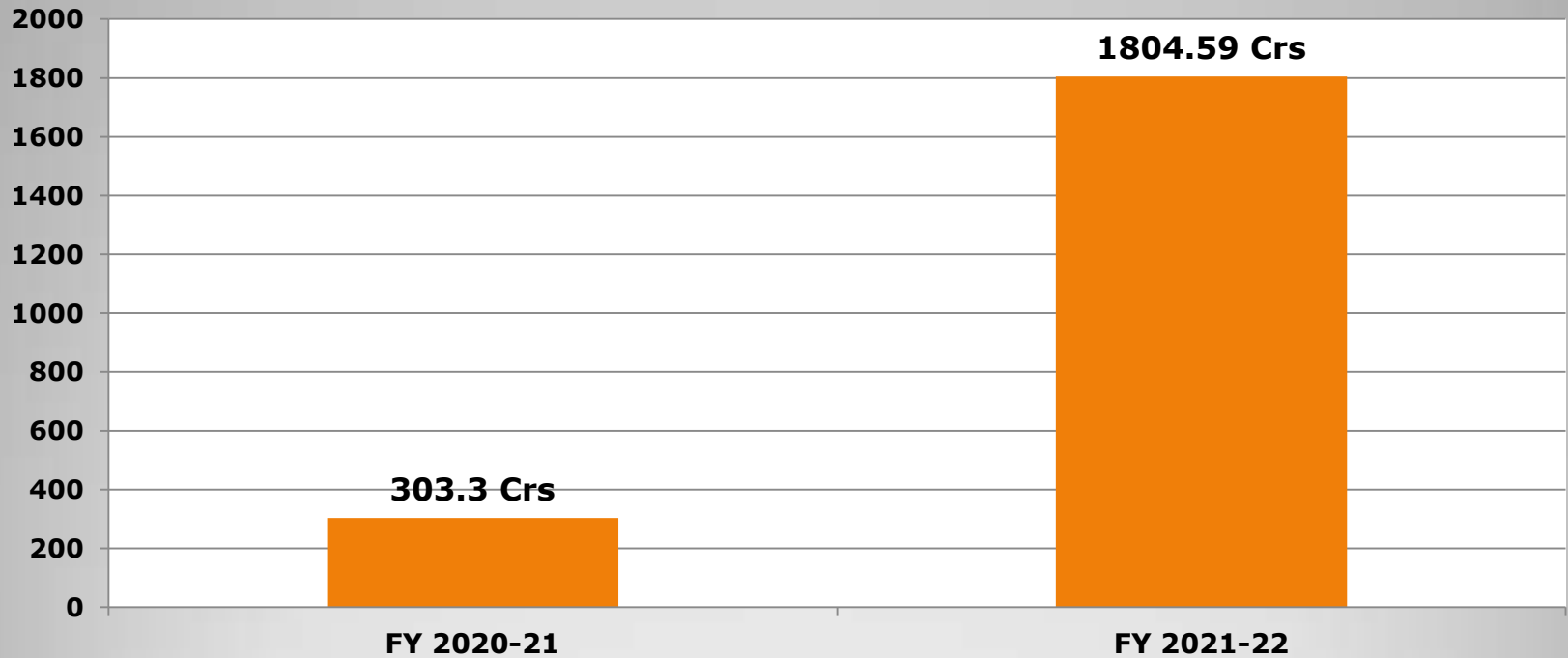
Total allocation	Rs. 1,804.59 Crore
a.) For coverage	Rs. 1,678.27 Crore
b.) Support fund (5%)	Rs. 90.23 Crore
c.) WQM&S activities (2%)	Rs. 36.09 Crore

2. The funding pattern for Coverage fund is 50:50 and for Support activities as well as WQM&S activities, the funding pattern is 60:40. The physical and financial progress of every sub-component will be monitored separately and the State needs to ensure that expenditure is incurred accordingly and is also reported in the JJM-IMIS regularly. A proper expenditure plan to be prepared ensuring expenditure is evenly spread throughout the year.

3. Needless to mention here that the State Government has to plan the implementation as per the priorities given in the Operational Guidelines for the implementation of JJM, so that safe drinking water through tap water connections is available in rural households in water scarce drought-prone areas, quality-affected habitations, Aspirational and SC/ ST majority habitations, SAGY villages, etc. on priority. Also, piped water supply in schools, AWCs, community centres, wellness centres, PHCs/ CHCs, GP buildings, etc. in villages to be made available without any further delay.

4. Keeping this in view, you are requested to take necessary action to ensure matching State share so that there is no shortage of funds to the implementing agencies. It is also to be ensured that the Central fund released to implementing agencies along with matching State share and is transferred to the Single Nodal Account/ Escrow account within 15-days of release of Central fund.

JJM Central Allocation Kerala



ഗ്രാമീണ ശുദ്ധജല വിതരണരംഗത്തെ മാതൃകകൾ

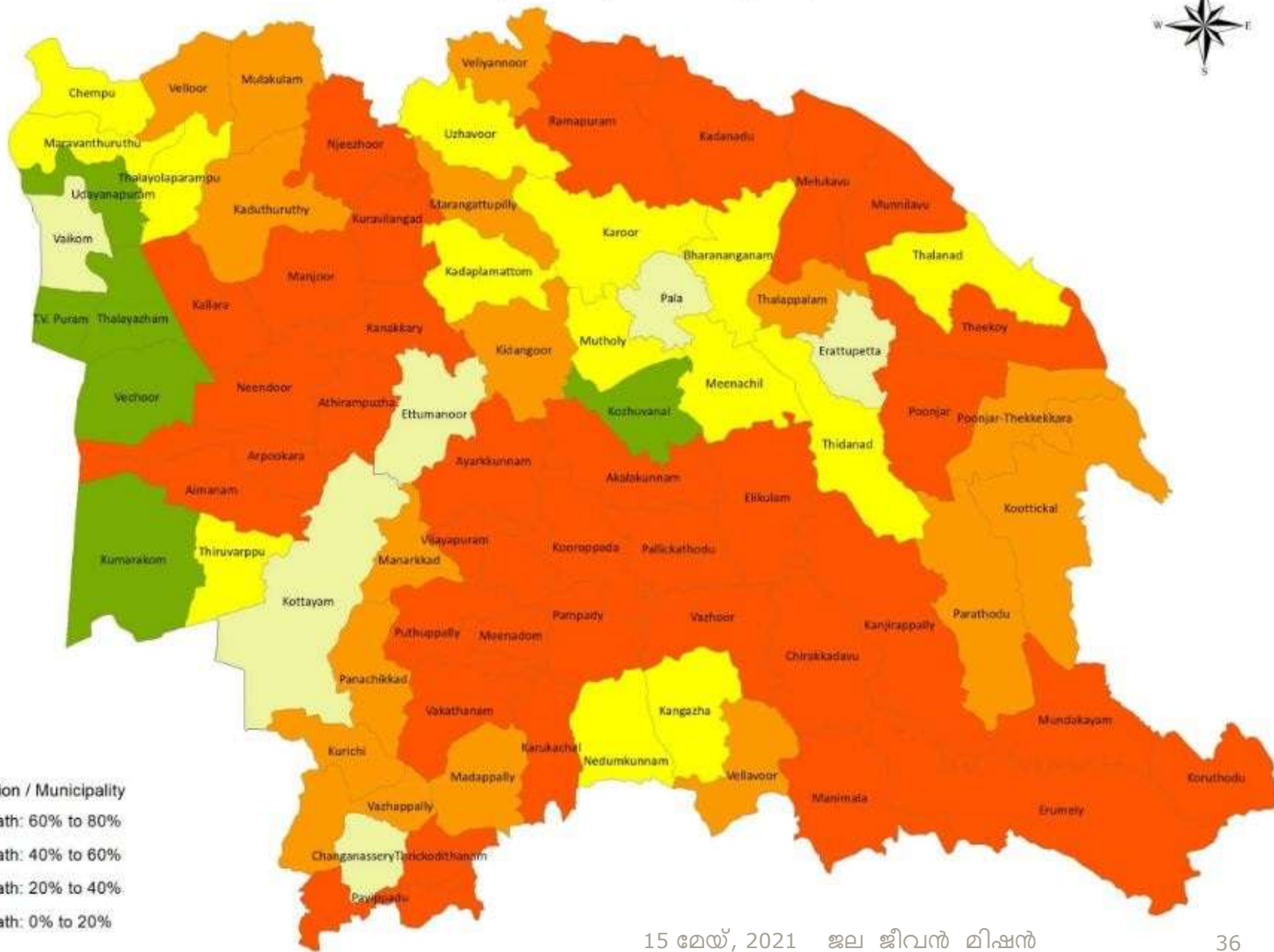
<p>വിവിധ പഞ്ചായത്തുകളിലുള്ള ബൃഹദ് പദ്ധതികൾ</p>	<p>നിർവ്വഹണവും പരിപാലനവും - കേരള വാട്ടർ അതോറിറ്റി</p>
<p>വൻകിട ബൾക്ക് സപ്ലൈ പദ്ധതികൾ</p>	<p>ബൾക്ക് വാട്ടർ സപ്ലൈ - കേരള വാട്ടർ അതോറിറ്റി</p>
<p>ചെറുകിട പദ്ധതികൾ</p>	<p>ജലനിധി മോഡൽ - സാമൂഹ്യാടിസ്ഥാനത്തിലുള്ള നിർവ്വഹണവും പരിപാലനവും</p>

നിർവ്വഹണ ചുമതല

- പഞ്ചായത്തിനകത്തെ പദ്ധതി ഘടകങ്ങളുടെ നിർവ്വഹണ ചുമതല പ്രാഥമികമായി ഗ്രാമസഭയുടെ തീരുമാനത്തിന് വിധേയമായി പഞ്ചായത്തിനോ അതിന്റെ ഉപസമിതിക്കോ (VWSC / പാനി സമിതി) ആയിരിക്കും.
- പദ്ധതി നിർവ്വഹണത്തിന് ആവശ്യമായ സാങ്കേതിക സഹായം ബന്ധപ്പെട്ട സാങ്കേതി വകുപ്പ് (KWA / KRWSA) നൽകണം.
- സാമൂഹ്യ സംഘടനത്തിനും അനുബന്ധപ്രവർത്തനങ്ങൾക്കും തിരഞ്ഞെടുക്കപ്പെട്ട നിർവ്വഹണ സഹായ സംഘടനകളെ (Implementation Support Agencies) ഉപയോഗിക്കാം.
- പദ്ധതി നിർവ്വഹണത്തിന് പഞ്ചായത്തിന് സാധിക്കാതെ വരുന്ന സ്ഥലങ്ങളിൽ ബന്ധപ്പെട്ട സാങ്കേതി വകുപ്പിന് നിർമ്മാണചുമതല ഏറ്റെടുക്കാവുന്നതാണ്.

നന്ദി

Present FHTC Coverage: Kottayam District (Rural)



Legend

- Corporation / Municipality
- Panchayath: 60% to 80%
- Panchayath: 40% to 60%
- Panchayath: 20% to 40%
- Panchayath: 0% to 20%