

# **KANNUR DISTRICT**

**District Panchayath, Block Panchayath & Grama  
Panchayath**

**ജൻ ജീവൻ മിഷൻ**

# Welcome

- Hearty welcome to all dignitaries from Kannur Jilla Panchayath
  - District Panchayath
  - Block Panchayath
  - Grama Panchayath

# ലക്ഷ്യം

---

- എല്ലാ ഗ്രാമീണഭവനങ്ങളിലും 2024 നകം പ്രതിദിനം ആളോഹരി 55 ലിറ്റർ (കുറഞ്ഞത്) പ്രകാരം പ്രവർത്തനക്ഷമമായ കുടിവെള്ള കണക്ഷനുകൾ ഉപഭോക്താക്കളുടെ പങ്കാളിത്തത്തോടെ നൽകുക.
- പഞ്ചായത്തിനകത്തുള്ള പദ്ധതി ഘടകങ്ങളുടെ നിർമ്മാണവും, നടത്തിപ്പും, പരിപാലനവും അതാത് പഞ്ചായത്തുകൾ തന്നെ നടത്തുക.
- സുരക്ഷിത കുടിവെള്ളം ഉറപ്പുവരുത്തുന്നതുവഴി പൊതുജനാരോഗ്യവും ഉല്പാദനക്ഷമതയും ജീവിത നിലവാരവും ഉയരുന്നു.

# JJM Project Financing

• Centre	-	50%
• State	-	25%
• LSGI	-	15%
• Beneficiary	-	10%
• -----		
	-	100%

# മുന്നോട്ടുള്ള ലക്ഷ്യങ്ങൾ

- 44.66 ലക്ഷം ഗാർഹിക കണക്ഷനുകൾ നൽകുക.
- കുടിവെള്ള പദ്ധതികളിലൂടെ പഞ്ചായത്തുകൾക്ക് മുൻഗണന.

# ഇന്ത്യ

ആകെ ഗ്രാമീണ  
ഭവനങ്ങൾ  
1919 ലക്ഷം

നിലവിൽ കുടിവെള്ള  
കണക്ഷനുള്ള ഗ്രാമീണ  
ഭവനങ്ങൾ  
741 ലക്ഷം  
(38.62%)

# കേരളം

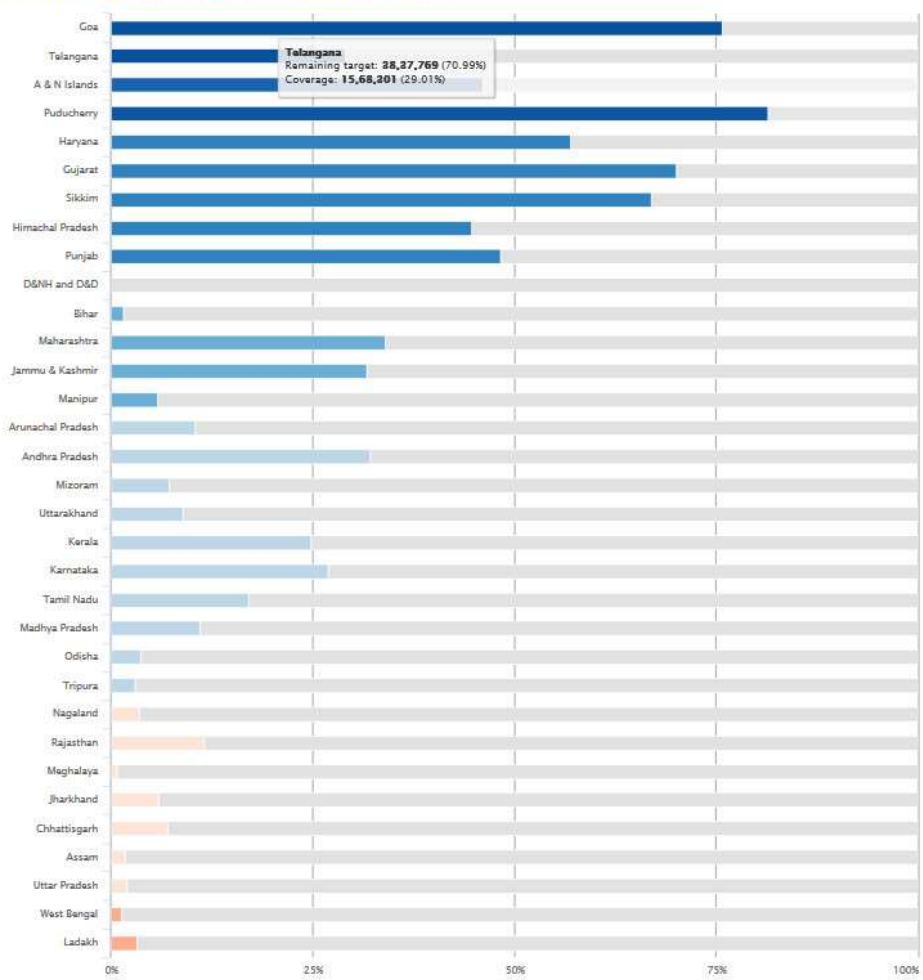
ആകെ ഗ്രാമീണ  
ഭവനങ്ങൾ 67.14  
ലക്ഷം

നിലവിൽ കുടിവെള്ള  
കണക്ഷനുള്ള ഗ്രാമീണ  
ഭവനങ്ങൾ  
22.48 ലക്ഷം(33.48%)

**15.08.2019**

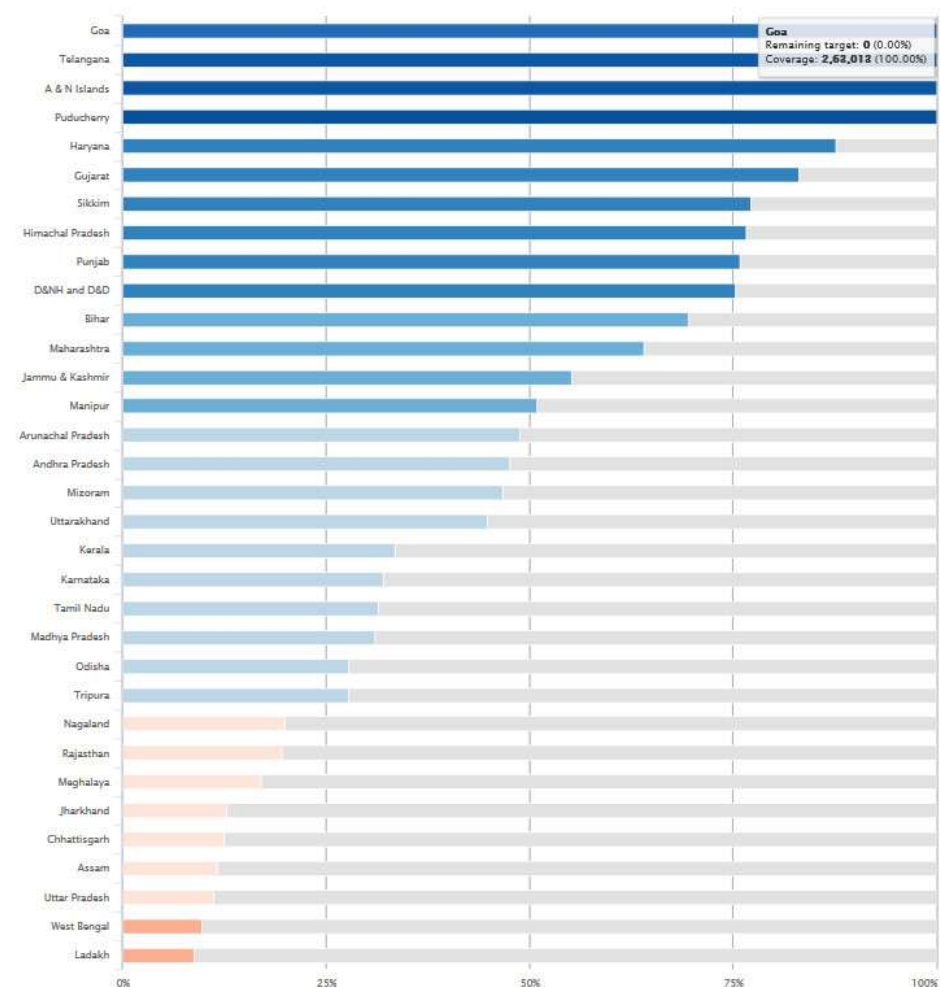
**13.05.2021**

Status of households with tap water connection



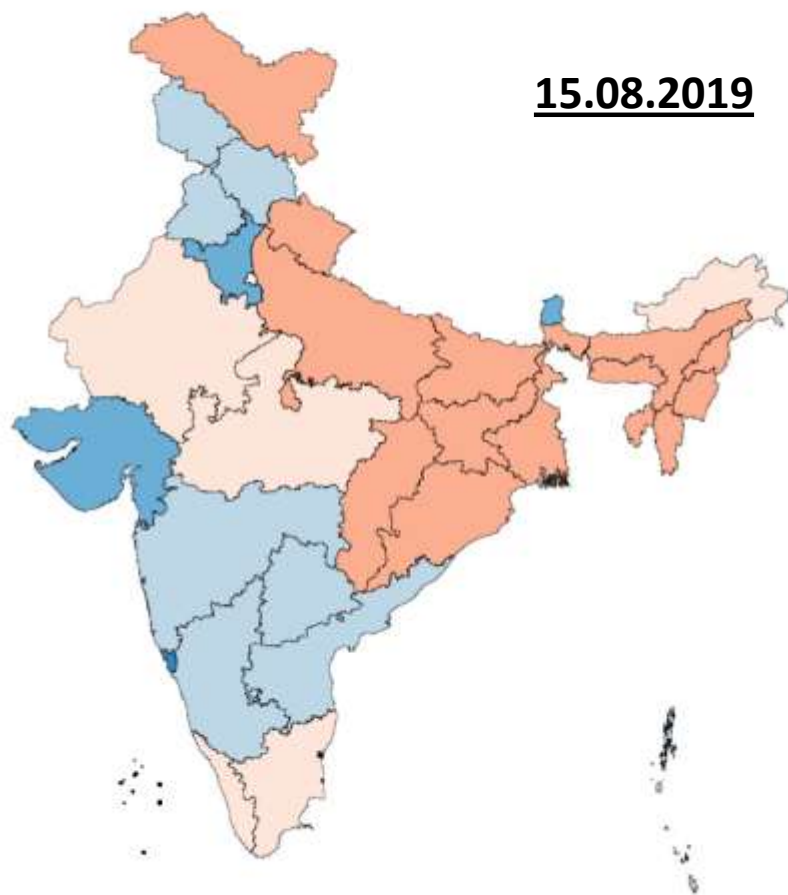
● As on 15 Aug 2019 ○ As on date

Status of households with tap water connection

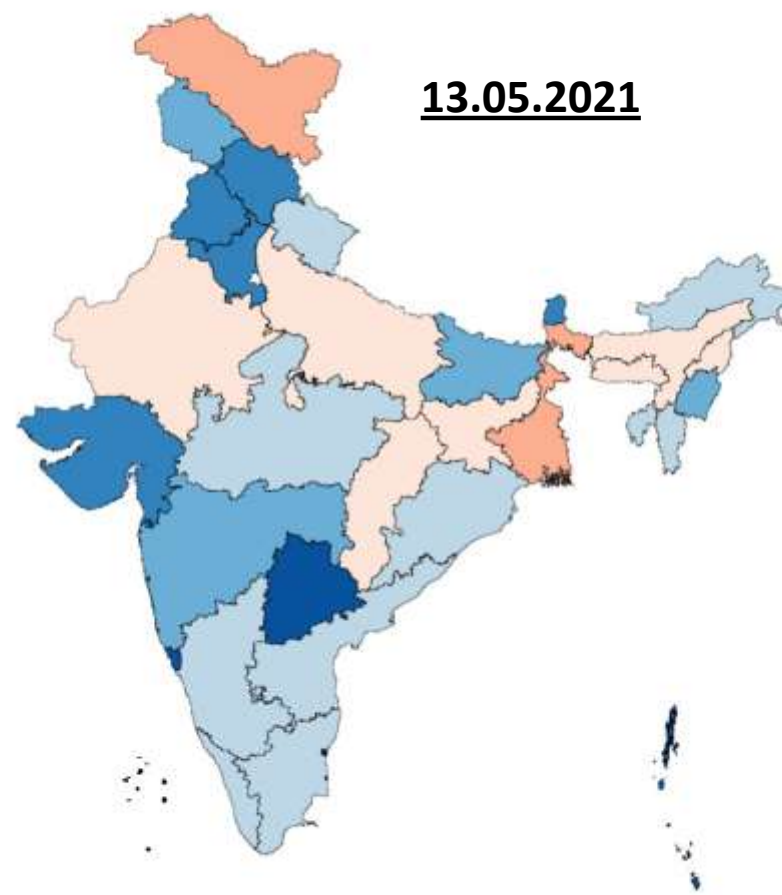


○ As on 15 Aug 2019 ● As on date

**15.08.2019**



**13.05.2021**



## India | Status of tap water supply in rural homes

Total number  
of  
households (HHs)

**19,19,63,738**

Households with  
tap water connections  
as on 15 Aug 2019

**3,23,62,838**

(16.86%)

Households with  
tap water connections  
as on date

+23,302

**7,41,27,342**

(38.62%)

Households provided with tap water connection since launch of the Mission

**4,17,64,504** (21.76%)

## Kerala | Status of tap water supply in rural homes

Total number  
of  
households (HHs)

**67,14,823**

Households with  
tap water connections  
as on 15 Aug 2019

**16,64,091**

(24.78%)

Households with  
tap water connections  
as on date

+3,507

**22,48,644**

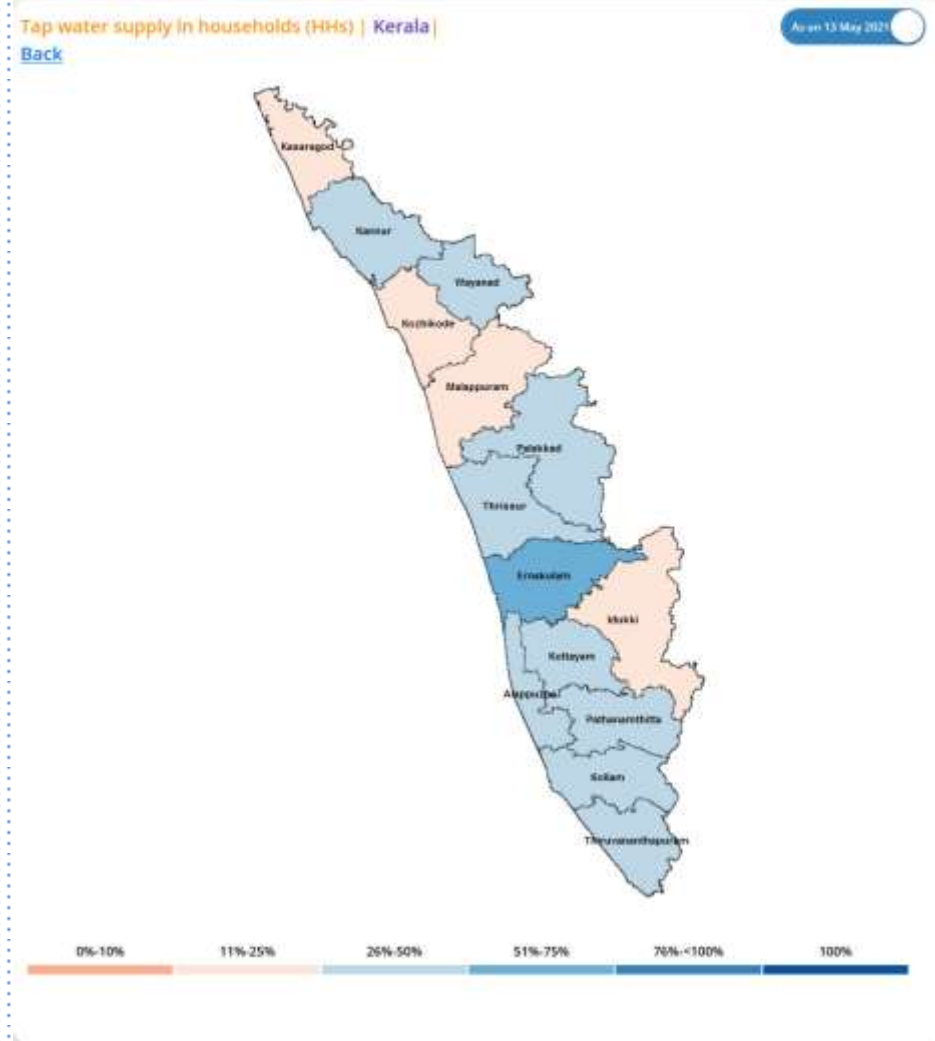
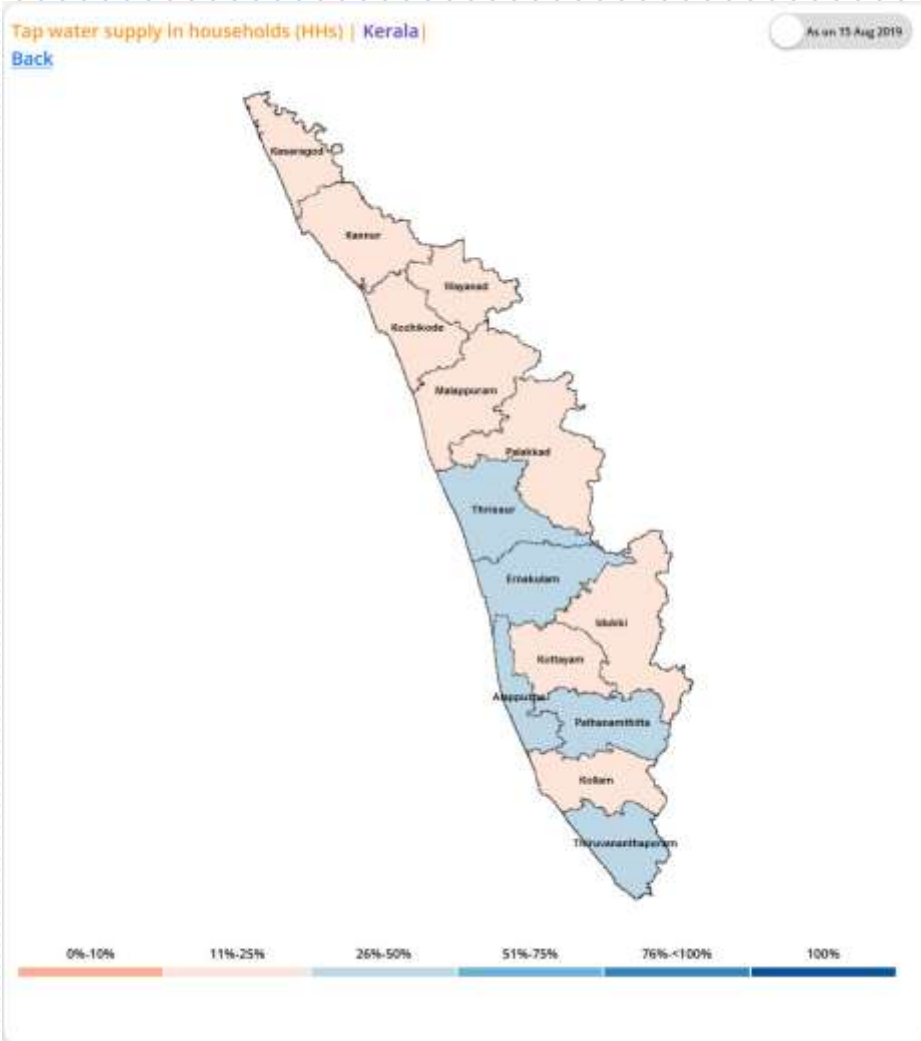
(33.49%)

Households provided with tap water connection since launch of the Mission

**5,84,553** (8.71%)

15.08.2019

13.05.2021



## Kannur (Kerala)|

### Status of tap water supply in rural homes

Total number  
of  
households (HHs)

**4,40,181**

Households with  
tap water connections  
as on 1/04/2020

**80,423**  
18.27%

Households with  
tap water connections  
as on date

+375

**1,24,270**  
28.23%

Households provided with tap water connection since launch of the Mission

**43,847** (9.96%)

# കണ്ണൂർ ജില്ല

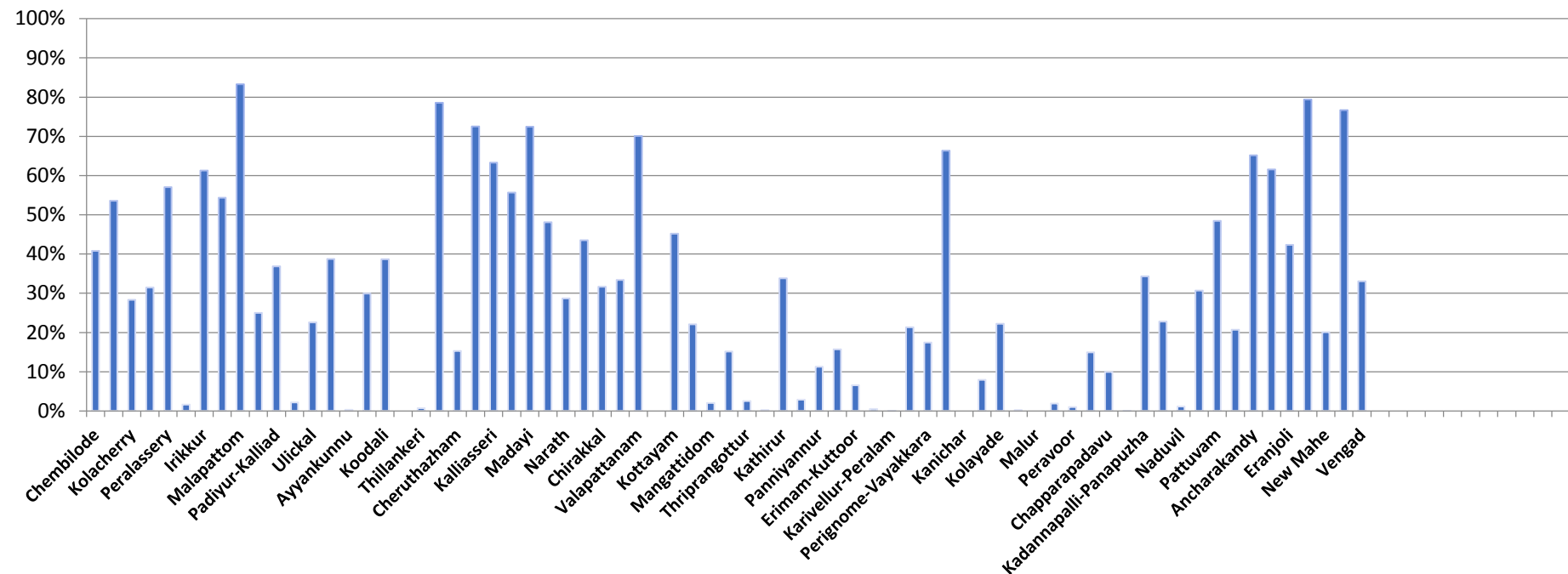


## KANNUR JJM PLAN

District	Uncovered Households (as on 1/4/2020)	Year-wise FHTC coverage plan (in Percentage)							
		FY 20-21		FY 21-22		FY 22-23		FY 23-24	
		(nos)	(%)	(nos)	(%)	(nos)	(%)	(nos)	(%)
KANNUR	359758	135495	38	95322	26	53127	15	75814	21

## % Saturation in Panchayaths of Kannur District

■ % Saturation in Panchayaths of Ernakulam District



Sl.No	Panchayatname	Households	Total HouseConnection	% Saturation in Panchayaths of KANNUR District
1	Chembilode	7216	2945	41%
2	Kadamboor	4221	2259	54%
3	Kolacherry	5285	1495	28%
4	Munderi	6154	1935	31%
5	Peralassery	6655	3794	57%
6	Eruvassy	5034	79	2%
7	Irikkur	3483	2134	61%
8	Kuttiyattoor	5119	2781	54%
9	Malapattom	2568	2137	83%
10	Mayyil	5854	1462	25%
11	Padiyur-Kalliad	5542	2043	37%
12	Payyavoor	6024	131	2%
13	Ulickal	9211	2079	23%
14	Aralam	6484	2508	39%
15	Ayyankunnu	4633	12	0%
16	Keezhallur	4165	1244	30%
17	Koodali	5533	2139	39%
18	Payam	5639	0	0%
19	Thillankeri	2959	20	1%
20	Cherukunnu	3580	2810	78%
21	Cheruthazham	7317	1114	15%
22	Ezhome	4508	3267	72%
23	Kalliasseri	7487	4735	63%
24	Kannapuram	4745	2639	56%
25	Madayi	9379	6789	72%
26	Mattool	5824	2799	48%
27	Narath	4810	1379	29%
28	Azhikode	13508	5871	43%
29	Chirakkal	14194	4488	32%
30	Pappinisseri	7567	2526	33%
31	Valapattanam	1623	1137	70%
32	Chittariparamba	5950	0	0%
33	Kottayam	3987	1799	45%
34	Kunnothuparamba	9036	1990	22%
35	Mangattidom	7852	160	2%

Sl.No	Panchayatname	Households	Total HouseConnection	% Saturation in Panchayaths of KANNUR District
36	Pattiom	7147	1082	15%
37	Thriprangottur	6815	172	3%
38	Chokli	6224	13	0%
39	Kathirur	6989	2362	34%
40	Mokeri	4487	126	3%
41	Panniyannur	4950	557	11%
42	Cherupuzha	7955	1245	16%
43	Erimam-Kuttoor	7329	479	7%
44	Kankole-Alapadamba	5059	24	0%
45	Karivellur-Peralam	5672	2	0%
46	Kunjimangalam	4748	1012	21%
47	Perignome-Vayakkara	6756	1174	17%
48	Ramanthali	5328	3534	66%
49	Kanichar	3953	0	0%
50	Kelakom	4293	338	8%
51	Kolayade	4863	1078	22%
52	Kottiyoor	4356	9	0%
53	Malur	5139	0	0%
54	Muzhakkunnu	5095	97	2%
55	Peravoor	5345	50	1%
56	Alacode	11344	1689	15%
57	Chapparapadavu	9581	951	10%
58	Chengalai	7854	11	0%
59	Kadannapalli-Panapuzha	5587	1915	34%
60	Kurumathur	9426	2143	23%
61	Naduvil	9760	111	1%
62	Pariyaram	9301	2853	31%
63	Pattuvam	4577	2215	48%
64	Udayagiri	4847	1002	21%
65	Ancharakandy	5334	3475	65%
66	Dharmadom	7100	4369	62%
67	Eranjoli	6155	2605	42%
68	Muzhappilangad	4523	3590	79%
69	New Mahe	3158	633	20%
70	Pinarayi	7737	5930	77%
71	Vengad	8248	2724	33%

# Project Support from Central Government

- Single Village Scheme - Rs 25,000 / FHTC
- Multi Village Scheme - Rs 47,000 / FHTC
- If we select projects wisely we can get more funds under JJM.

# Sample Calculation

		FHTC to give	SVS @ Rs. 25,000/FHTC	MVS @ Rs. 47,000/FHTC
•Dharamadam	-	4539	11,34,75,000	21,33,33,000
•Eranholi	-	4193	10,48,25,000	19,70,71,000
•Kalliassery	-	5651	14,12,75,000	26,55,97,000
			<b>35,95,75,000</b>	<b>67,60,01,000</b>

## What we will get and have to expend

Centre	50%	17,97,87,500	3,38,000,500
State	25%	8,98,93,750	1,69,000,250
LSGI	15%	5,39,36,250	10,14,00,150
Beneficiary	10%	3,59,57,500	6,76,00,100

# Mobilising GP Share

- Plan funds
- Own funds
- 15<sup>th</sup> FC grants
- MLA funds
- Share from BPs
- Share from DP

# Creating Mission spirit

- Timely completion of projects.
- Ensuring participation of community
- Ensuring support of MLAs and MPs
- We solicit your creativity and imagination in achieving the vision
- Inform, Inspire & Motivate all GPs, BPs & Dp members

# Support from District Planning Committee

- Take leadership
- Give guidance to all GPs
- Help GPs to mobilise resources
- Land acquisition
- To Own the projects in JJM

# നിർവ്വഹണ സംവിധാനം

**NJJM**

- ദേശീയ തലം - National Jal Jeevan Mission

**SWSM**

- സംസ്ഥാന തലം - State Water & Sanitation Mission and State Level Scheme Sanctioning Committee

**DWSM**

- ജില്ലാതലം - District Water & Sanitation Mission

**VWSC**

- പഞ്ചായത്ത് തലം - Village Water & Sanitation Committee (VWSC) / പാനി സമിതി

# SWSM - ഉന്നത തലസമിതി

അധ്യക്ഷൻ	ചീഫ് സെക്രട്ടറി
അംഗങ്ങൾ	ജലവിഭവ / ഗ്രാമ വികസന / തദ്ദേശസ്വയംഭരണ / വിദ്യാഭ്യാസ / ആരോഗ്യ / ധനകാര്യ / പ്ലാനിങ്/ പബ്ലിക് റിലേഷൻ സെക്രട്ടറിമാർ.
മെമ്പർ സെക്രട്ടറി	കുടിവെള്ള വിതരണ വകുപ്പിന്റെ പ്രിൻസിപ്പൽ സെക്രട്ടറി / സെക്രട്ടറി
<p>മിഷൻ ഡയറക്ടർ ജലവിഭവ വകുപ്പിന്റെ പ്രിൻസിപ്പൽ സെക്രട്ടറി / സെക്രട്ടറി ഭരണപരിചയമുള്ള ഉദ്യോഗസ്ഥൻ.</p> <p>SWSMന് ഉന്നത തലസമിതിക്കു പുറമേ 5 മുതൽ 10 വരെ അംഗങ്ങൾ ഉള്ള നിർവ്വഹണ സമിതിയും ഉണ്ടായിരിക്കും.</p>	

# SWSM - പ്രധാന ചുമതലകൾ

- നിർവ്വഹണവും പരിപാലനവും സംബന്ധിച്ച നയരൂപീകരണം
- സംസ്ഥാനതല കർമ്മ പദ്ധതി തയ്യാറാക്കൽ
- ധന ആസൂത്രണം
- വിവിധ വകുപ്പുകളുടെ ഏകോപനം

# ഡിസ്ട്രിക്ട് വാട്ടർ ആന്റ് സാനിറ്റേഷൻ മിഷൻ (DWSM)

JJM പദ്ധതികളുടെ നിർവ്വഹണച്ചുമതല പ്രധാനമായും DWSMനാണ്.

## ഘടന

അധ്യക്ഷൻ	ജില്ലാ കളക്ടർ
അംഗങ്ങൾ	ജില്ലാ പഞ്ചായത്ത് CEO / District Development Officer ITDP പ്രോജക്ട് ഡയറക്ടർ ജില്ലാ മെഡിക്കൽ ഓഫീസർ ജില്ലാ വിദ്യാഭ്യാസ ഓഫീസർ എക്സിക്യൂട്ടീവ് എഞ്ചിനീയർ (ജലവിഭവം / ജലസേചനം/ഭൂജലം) KRWSA ജില്ലാതല ഓഫീസർ ജില്ലാ കൃഷി ഓഫീസർ ജില്ലാ ഇൻഫർമേഷൻ ഓഫീസർ / PR ഓഫീസർ
മെമ്പർ സെക്രട്ടറി	എക്സിക്യൂട്ടീവ് എഞ്ചിനീയർ (KWA/RWS)

കടിവെള്ള, പൊതു ആരോഗ്യ സാമൂഹ്യ വികസന രംഗത്തെ വിദഗ്ദ്ധരെയും സ്ഥലം പാർലമെന്റ് അംഗത്തെയും കമ്മിറ്റിയിലേയ്ക്ക് കോ-ഓപ്റ്റ് ചെയ്യാവുന്നതാണ്.

DWSMന്റെ പ്രവർത്തിനങ്ങൾക്കായി ആവശ്യമായ വിദഗ്ദ്ധരെ ഡെപ്യൂട്ടേഷൻ / കരാർ അടിസ്ഥാനത്തിൽ നിയമിക്കാവുന്നതാണ്.

ജലനിധി പ്രതിനിധിയെ കൂടി അംഗമായി നിശ്ചയിക്കേണ്ടതാണ്.

# DWSM - പ്രധാന ചുമതലകൾ

- ജില്ലാതല കർമ്മ പദ്ധതി തയ്യാറാക്കൽ
- പഞ്ചായത്ത് / ജില്ലാതല പദ്ധതികളുടെ ഭരണാനുമതി
- നിർവ്വഹണത്തിനുള്ള സഹായ സംഘടനകളുടെ (ISA) നിയമനം
- സ്വതന്ത്ര പരിശോധനാ ഏജൻസികളുടെ (TPIA) നിയമനം
- വിവിധ സമിതികളുടെ ഏകോപനം, പരാതി പരിഹാരം
- പദ്ധതി അവലോകനവും റിപ്പോർട്ടിങ്ങും

# വില്ലേജ് വാട്ടർ & സാനിറ്റേഷൻ കമ്മിറ്റി (VWSC) / പാനി സമിതി

ഭരണഘടനാ പരമായി അധികാരമുള്ള ഏജൻസിയായിരിക്കും ഈ സമിതി  
ഘടന

അധ്യക്ഷൻ	ഗ്രാമപഞ്ചായത്ത് പ്രസിഡന്റ് / വൈസ് പ്രസിഡന്റ് / മെമ്പർ / പ്രമുഖ വ്യക്തി (ഗ്രാമ സഭാ തീരുമാനപ്രകാരം)
സെക്രട്ടറി	പഞ്ചായത്ത് സെക്രട്ടറി
അംഗങ്ങൾ 10 മുതൽ 15 വരെ	
തിരഞ്ഞെടുക്കപ്പെട്ട പഞ്ചായത്ത് അംഗങ്ങൾ	25% വരെ
വനിതകൾ	50%
പീഡിത വിഭാഗങ്ങൾ / SC, ST	25%

# VWSC – പ്രധാന ചുമതലകൾ

- ഗ്രാമതല കർമ്മ പദ്ധതി തയ്യാറാക്കൽ
- പഞ്ചായത്തിനുള്ളിൽ വരുന്ന ഘടകങ്ങളുടെ നിർമ്മാണ നിർവ്വഹണവും പ്രവർത്തിപ്പിച്ചു പരിപാലനം നടത്തുക
- ഉപഭോക്തൃ വിഹിത സമാഹരണം

# SLSSC - സംസ്ഥാന തല സ്കീം സാങ്ഷനിങ് സമിതി

SLSSC ഘടന (നിലവിലുള്ള NRDWP യുടെ ഭാഗമായ SLSSC തുടരുകയോ പുനഃസംഘടിപ്പിക്കുകയോ ആവം)

DWSM ന്റെ അധികാരപരിധിയിൽ വരുന്ന (പഞ്ചായത്തനകത്തുള്ള) പ്രവൃത്തികൾ ഒഴികെയുള്ള എല്ലാ പദ്ധതികൾക്കും SLSSC അംഗീകാരം ആവശ്യമുണ്ട്.

അധ്യക്ഷൻ	ചീഫ് സെക്രട്ടറി / ജലവിഭവ വകുപ്പ് പ്രിൻസിപ്പൽ സെക്രട്ടറി / സെക്രട്ടറി
അംഗങ്ങൾ	<p>കേന്ദ്രസർക്കാർ / മിഷൻ പ്രതിനിധി</p> <p>SWSM മിഷൻ ഡയറക്ടർ</p> <p>CGWB മേഖലാ ഡയറക്ടർ</p> <p>ഭൂജല വകുപ്പ് ഡയറക്ടർ</p> <p>CWC മേഖലാ ഡയറക്ടർ</p> <p>ഉന്നത സാങ്കേതി സ്ഥാപനങ്ങളിൽ നിന്നുള്ള വിദഗ്ദ്ധൻ</p> <p>ED, KRWSA, MD KWA</p> <p>ചീഫ് സെക്രട്ടറി ആവശ്യാനുസരണം നാമനിർദ്ദേശം ചെയ്യുന്ന അംഗം</p>
മെമ്പർ സെക്രട്ടറി	കുടിവെള്ള വിതരണ വകുപ്പ് ചീഫ് എഞ്ചിനീയർ (TM, KWA)

# ജൽ ജീവൻ മിഷൻ - ആസൂത്രണം

(ദേശീയതലത്തിൽ)

പദ്ധതി അടങ്കൽ തുക	3,60,000 കോടി രൂപ.
കേന്ദ്ര വിഹിതം	2,08,000 കോടി രൂപ.
സംസ്ഥാന വിഹിതം	1,52,000 കോടി രൂപ.
പദ്ധതി ചെലവിന്റെ കേന്ദ്ര സംസ്ഥാന അനുപാതം	50:50 (കേരളത്തിന് ബാധകമായത്)

# FUND FLOW CHART

കേന്ദ്ര  
വിഹിതം

സംസ്ഥാന  
ഭരണി

SWSMന്റെ  
പ്രത്യേക ബാങ്ക്  
അക്കൗണ്ട്

ധനവിനിയോഗം

സംസ്ഥാന  
വിഹിതം

കേന്ദ്ര വിഹിതം സംസ്ഥാന ഭരണിയിലെത്തിക്കഴിഞ്ഞാൽ 15 ദിവസത്തിനുള്ളിൽ തുല്യമായ സംസ്ഥാന വിഹിതവും ചേർത്ത് ആകെ തുക SWSMന്റെ പ്രത്യേക ബാങ്ക് അക്കൗണ്ടിൽ നിക്ഷേപിക്കേണ്ടതാണ്.

G-11011/ 2/ 2021-JJM.I- DDWS (Part.I)  
**Government of India**  
**Ministry of Jal Shakti**  
**Department of Drinking Water and Sanitation**  
**National Jal Jeevan Mission**

4<sup>th</sup> Floor, Antyodaya Bhavan  
 CGO Complex, Lodhi Road,  
 New Delhi - 110 003  
 Date: 13<sup>th</sup> May, 2021

To,  
**Additional Chief Secretary,**  
 Water Resources Department,  
 Government of Kerala

**Subject:** Annual Allocation of Central grants-in-aid for the implementation of Jal Jeevan Mission – Har Ghar Jal in the Year 2021-22 – regarding

Sir,

I am directed to state that for the implementation of Jal Jeevan Mission (JJM) in the financial year 2021-22, Rs. **1,804.59 Crore** has been allocated to the State of Kerala as Central grants-in-aid as per following details:

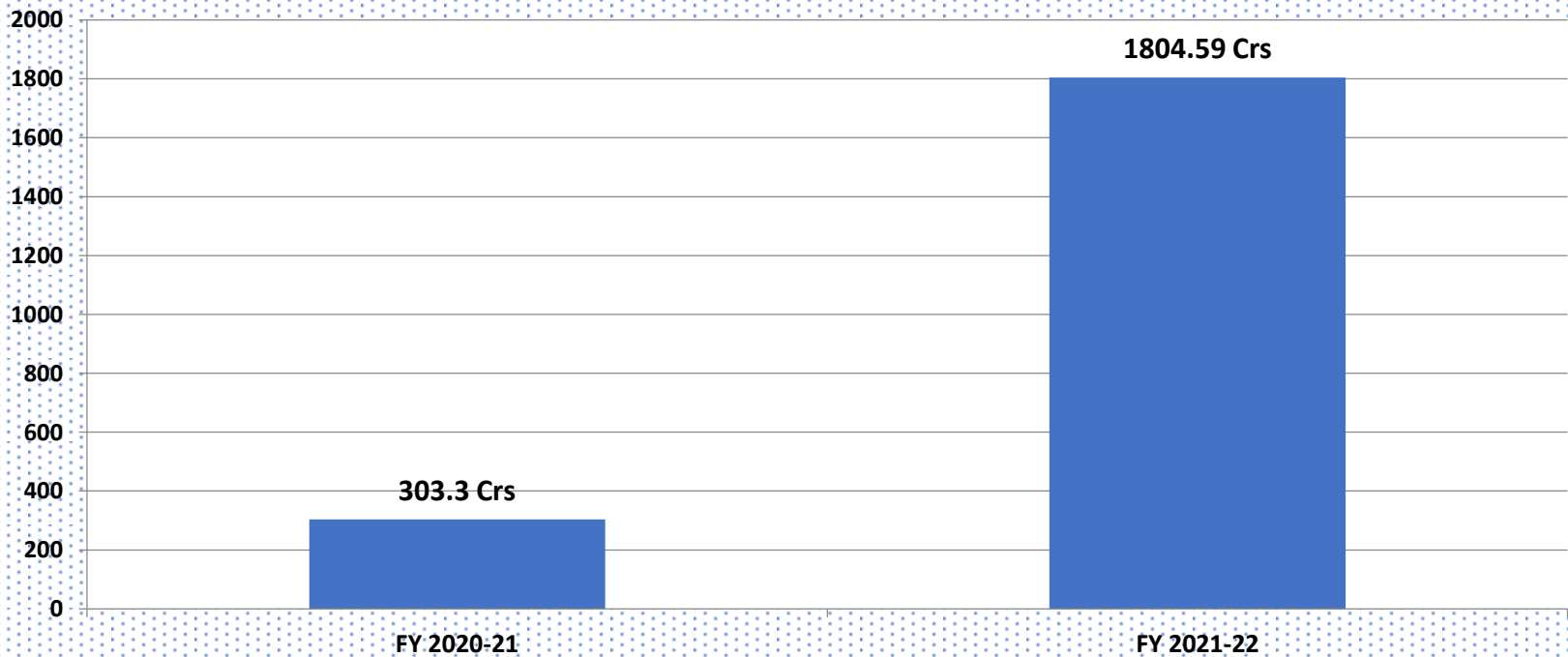
(Amount in Rs. Crore)	
<b>Total allocation</b>	<b>Rs. 1,804.59 Crore</b>
a.) For coverage	Rs. 1,678.27 Crore
b.) Support fund (5%)	Rs. 90.23 Crore
c.) WQM&S activities (2%)	Rs. 36.09 Crore

2. The funding pattern for Coverage fund is 50:50 and for Support activities as well as WQM&S activities, the funding pattern is 60:40. The physical and financial progress of every sub-component will be monitored separately and the State needs to ensure that expenditure is incurred accordingly and is also reported in the JJM-IMIS regularly. A proper expenditure plan to be prepared ensuring expenditure is evenly spread throughout the year.

3. Needless to mention here that the State Government has to plan the implementation as per the priorities given in the Operational Guidelines for the implementation of JJM, so that safe drinking water through tap water connections is available in rural households in water scarce drought-prone areas, quality-affected habitations, Aspirational and SC/ ST majority habitations, SAGY villages, etc. on priority. Also, piped water supply in schools, AWCs, community centres, wellness centres, PHCs/ CHCs, GP buildings, etc. in villages to be made available without any further delay.

4. Keeping this in view, you are requested to take necessary action to ensure matching State share so that there is no shortage of funds to the implementing agencies. It is also to be ensured that the Central fund released to implementing agencies along with matching State share and is transferred to the Single Nodal Account/ Escrow account within 15-days of release of Central fund.

## JJM Central Allocation Kerala



# ഗ്രാമീണ ശുദ്ധജല വിതരണരംഗത്തെ മാതൃകകൾ

വിവിധ പഞ്ചായത്തുകൾക്കുള്ള ബൃഹദ് പദ്ധതികൾ	നിർവ്വഹണവും പരിപാലനവും - കേരള വാട്ടർ അതോറിറ്റി
വൻകിട ബൾക്ക് സപ്ലൈ പദ്ധതികൾ	ബൾക്ക് വാട്ടർ സപ്ലൈ - കേരള വാട്ടർ അതോറിറ്റി
ചെറുകിട പദ്ധതികൾ	ജലനിധി മോഡൽ - സാമൂഹ്യാടിസ്ഥാനത്തിലുള്ള നിർവ്വഹണവും പരിപാലനവും

# നിർവ്വഹണ ചുമതല

- പഞ്ചായത്തിനകത്തെ പദ്ധതി ഘടകങ്ങളുടെ നിർവ്വഹണ ചുമതല പ്രാഥമികമായി ഗ്രാമസഭയുടെ തീരുമാനത്തിന് വിധേയമായി പഞ്ചായത്തിനോ അതിന്റെ ഉപസമിതിക്കോ (VWSC / പാനി സമിതി) ആയിരിക്കും.
- പദ്ധതി നിർവ്വഹണത്തിന് ആവശ്യമായ സാങ്കേതിക സഹായം ബന്ധപ്പെട്ട സാങ്കേതി വകുപ്പ് (KWA / KRWSA) നൽകണം.
- സാമൂഹ്യ സംഘടനത്തിനും അനുബന്ധപ്രവർത്തനങ്ങൾക്കും തിരഞ്ഞെടുക്കപ്പെട്ട നിർവ്വഹണ സഹായ സംഘടനകളെ (Implementation Support Agencies) ഉപയോഗിക്കാം.
- പദ്ധതി നിർവ്വഹണത്തിന് പഞ്ചായത്തിന് സാധിക്കാതെ വരുന്ന സ്ഥലങ്ങളിൽ ബന്ധപ്പെട്ട സാങ്കേതി വകുപ്പിന് നിർമ്മാണചുമതല ഏറ്റെടുക്കാവുന്നതാണ്.

# നന്ദി